



Statistische Berichte

# Realschulen, Realschulen zur sonderpädagogischen Förderung, Abendrealschulen in Bayern 2015/16

Stand: 1. Oktober 2015



**B I 3 j 2015**  
Hrsg. im Januar 2017  
Bestellnr. B1300C 201500

## Zeichenerklärung

- 0 mehr als nichts, aber weniger als die Hälfte der kleinsten in der Tabelle nachgewiesenen Einheit
- nichts vorhanden oder keine Veränderung
- / keine Angaben, da Zahlen nicht sicher genug
- Zahlenwert unbekannt, geheimzuhalten oder nicht rechenbar
- ... Angabe fällt später an
- X Tabellenfach gesperrt, da Aussage nicht sinnvoll
- ( ) Nachweis unter dem Vorbehalt, dass der Zahlenwert erhebliche Fehler aufweisen kann
- p vorläufiges Ergebnis
- r berichtigtes Ergebnis
- s geschätztes Ergebnis
- D Durchschnitt
- ≙ entspricht

## Auf- und Abrunden

Im Allgemeinen ist ohne Rücksicht auf die Endsummen auf- bzw. abgerundet worden. Deshalb können sich bei der Summierung von Einzelangaben geringfügige Abweichungen zu den ausgewiesenen Endsummen ergeben. Bei der Aufgliederung der Gesamtheit in Prozent kann die Summe der Einzelwerte wegen Rundens vom Wert 100 % abweichen. Eine Abstimmung auf 100 % erfolgt im Allgemeinen nicht.

## Publikationsservice

Das Bayerische Landesamt für Statistik veröffentlicht jährlich über 400 Publikationen. Das aktuelle Veröffentlichungsverzeichnis ist im Internet als Datei verfügbar, kann aber auch als Druckversion kostenlos zugesandt werden.

### Kostenlos

ist der Download der meisten Veröffentlichungen, z.B. von Statistischen Berichten (PDF- oder Excel-Format).

### Kostenpflichtig

sind alle Printversionen (auch von Statistischen Berichten), Datenträger und ausgewählte Dateien (z.B. von Verzeichnissen, von Beiträgen, vom Jahrbuch).

### Newsletter Veröffentlichungen

Die Themenbereiche können individuell ausgewählt werden. Über Neuerscheinungen wird aktuell informiert.

### Webshop

 Alle Veröffentlichungen sind im Internet verfügbar unter [www.statistik.bayern.de/veroeffentlichungen](http://www.statistik.bayern.de/veroeffentlichungen)

## Impressum

### Statistische Berichte

bieten in tabellarischer Form neuestes Zahlenmaterial der jeweiligen Erhebung. Dieses wird, soweit erforderlich, methodisch erläutert und kurz kommentiert.

### Herausgeber, Druck und Vertrieb

Bayerisches Landesamt für Statistik  
Nürnberger Straße 95  
90762 Fürth

### Papier

Gedruckt auf umweltfreundlichem Papier, chlorfrei gebleicht.

### Vertrieb

E-Mail [vertrieb@statistik.bayern.de](mailto:vertrieb@statistik.bayern.de)  
Telefon 089 2119-3205, 0911 98208-6270  
Telefax 089 2119-3457

### Auskunftsdienst

E-Mail [info@statistik.bayern.de](mailto:info@statistik.bayern.de)  
Telefon 089 2119-3218  
Telefax 089 2119-13580

© Bayerisches Landesamt für Statistik, Fürth 2017  
Vervielfältigung und Verbreitung, auch auszugsweise, mit Quellenangabe gestattet.

**Hinweis:** Diese Druckschrift wird im Rahmen der Öffentlichkeitsarbeit der Bayerischen Staatsregierung herausgegeben. Sie darf weder von Parteien noch von Wahlwerbern oder Wahlhelfern im Zeitraum von fünf Monaten vor einer Wahl zum Zwecke der Wahlwerbung verwendet werden. Dies gilt für Landtags-, Bundestags-, Kommunal- und Europawahlen. Missbräuchlich ist während dieser Zeit insbesondere die Verteilung auf Wahlveranstaltungen, an Informationsständen der Parteien sowie das Einlegen, Aufdrucken und Aufkleben parteipolitischer Informationen oder Werbemittel. Untersagt ist gleichfalls die Weitergabe an Dritte zum Zwecke der Wahlwerbung. Auch ohne zeitlichen Bezug zu einer bevorstehenden Wahl darf die Druckschrift nicht in einer Weise verwendet werden, die als Parteinahme der Staatsregierung zugunsten einzelner politischer Gruppen verstanden werden könnte. Den Parteien ist es gestattet, die Druckschrift zur Unterrichtung ihrer eigenen Mitglieder zu verwenden.

# Inhaltsverzeichnis

<b>Vorbemerkungen</b> .....	5
Begriffsdefinitionen .....	6

## Abbildungen und Tabellen

Abb.1 Realschulen in Bayern am 1. Oktober 2015 (Schulorte) .....	9
Abb.2 Schüler, Lehrkräfte und Klassen an den Realschulen in Bayern seit 1991/92 .....	10

## Realschulen in Bayern

1. Eckdaten seit 1970/71 .....	11
2. Eckdaten 2015/16 nach Regierungsbezirken .....	12

### Schuljahr 2014/15

3. Absolventen im Sommer 2015 nach Regierungsbezirken .....	12
4. Anteil der Absolventen mit Abschlusszeugnis an den Schülern in den Abschlussklassen im Sommer 2015 nach Regierungsbezirken .....	13
5. Im Zeitraum vom 2. Oktober 2014 bis 1. Oktober 2015 abgegangene Schüler .....	13
6a. Schüler der Jahrgangsstufen 7, 8 und 9, die sich am Ende des Schuljahres 2014/15 der Nachprüfung zum Vorrücken in die nächsthöhere Jahrgangsstufe unterzogen haben .....	
6b. Schüler der Jahrgangsstufen 5 mit 9 der Realschulen in Bayern, die am Ende des Schuljahres 2014/15 das Ziel der Jahrgangsstufe nicht erreichten, denen aber das Vorrücken auf Probe gestattet wurde .....	
7. Schüler, die am Ende des Schuljahres 2014/15 nicht versetzt wurden .....	
8. Absolventen und Abgänger im Schuljahr 2014/15 mit erfüllter Vollzeitschulpflicht .....	14
9. Zu- und Abgang vollzeit- und teilzeitbeschäftigter Lehrkräfte im Zeitraum vom 2. Oktober 2014 bis 1. Oktober 2015 .....	

### Schuljahr 2015/16

#### Schulen

10. Schulen nach Schulträgern und Aufbau .....	15
11. Schulen nach den Trägern des Schulaufwands .....	15
12. Schulen nach geführten Jahrgangsstufen und Klassenzahl .....	15
13. Schulen nach Wahlpflichtfächergruppen .....	15
14. Schulen nach der Schülerzahl .....	16

#### Klassen

15. Klassen nach Schulträgern und Jahrgangsstufen .....	16
16. Klassen in den Regierungsbezirken .....	16
17. Durchschnittliche Klassenstärke nach Jahrgangsstufen .....	16
18. Klassen nach Jahrgangsstufen und Klassenfrequenzgruppen .....	17

## Schüler

19. Neu aufgenommene Schüler in die Jahrgangsstufe 5 im Herbst 2015 .....	17
20. Schüler nach der schulischen Herkunft .....	18
21. Schüler nach Schulträgern und Jahrgangsstufen .....	18
22. Schüler nach Jahrgangsstufen und Geburtsjahren sowie Wiederholer, Ausländer und Aussiedler ....	19
23. Schüler nach der Religionszugehörigkeit .....	19
24. Schüler nach der Teilnahme am Religionsunterricht / Ethikunterricht .....	20
25. Schüler nach Wahlpflichtfächergruppen .....	20
26. Schüler mit fremdsprachlichem Unterricht .....	20
27. Schüler nach Unterbringung sowie ganztägiger Betreuung und Förderung .....	20
28. Ausländische Schüler nach der Staatsangehörigkeit .....	21
29. Teilnehmer am Wahlunterricht .....	22

## Lehrkräfte

30. Lehrkräfte sowie Stunden der Lehrkräfte in einer normalen Schulwoche nach dem Schulträger .....	23
31. Mit Dienstbezügen abwesende Lehrkräfte sowie Lehrkräfte mit Altersteilzeit in der Freistellungsphase nach dem Schulträger .....	24
32. Vollzeit- und teilzeitbeschäftigte Lehrkräfte nach dem Lehramt .....	24
33. Vollzeit- und teilzeitbeschäftigte Lehrkräfte nach Altersgruppen .....	24

## Kreisdaten

34. Eckdaten in den kreisfreien Städten und Landkreisen .....	25
---	----

## Realschulen zur sonderpädagogischen Förderung in Bayern

35. Klassen nach Jahrgangsstufen .....	28
36. Schüler nach Jahrgangsstufen .....	28
37. Schüler nach Geburtsjahren .....	28
38. Wiederholer nach Jahrgangsstufen .....	28
39. Ausländische Schüler nach der Staatsangehörigkeit .....	29
40. Teilnehmer am Wahlunterricht und Unterricht in ausgewählten Fächern .....	30
41. Schüler, die am Ende des Schuljahres 2014/15 das Ziel der Jahrgangsstufe nicht erreichten .....	
42. Absolventen und Abgänger mit erfüllter Vollzeitschulpflicht im Sommer 2015 .....	31
43. Lehrkräfte sowie Stunden der Lehrkräfte in einer normalen Schulwoche .....	31
44. Mit Dienstbezügen abwesende Lehrkräfte sowie Lehrkräfte mit Altersteilzeit in der Freistellungsphase des Blockmodells .....	32
45. Vollzeit- und teilzeitbeschäftigte Lehrkräfte nach Lehramt und Altersgruppen .....	32

## Abendrealschulen in Bayern

46. Klassen nach Jahrgangsstufen .....	32
47. Schüler nach Jahrgangsstufen .....	32
48. Schüler nach Geburtsjahren .....	33
49. Schüler nach der schulischen Herkunft .....	33
50. Schulische Vorbildung der Schüler nach der Schulart .....	33
51. Absolventen im Sommer 2015 nach Geburtsjahren .....	33
52. Ausländische Schüler nach der Staatsangehörigkeit .....	34
53. Lehrkräfte sowie Stunden der Lehrkräfte in einer normalen Schulwoche .....	35
53a. Mit Dienstbezügen abwesende Lehrkräfte sowie Lehrkräfte mit Altersteilzeit in der Freistellungsphase des Blocksmodells nach dem Schulträger .....	35
54. Vollzeit- und teilzeitbeschäftigte Lehrkräfte nach Lehramt und Altersgruppen .....	36

## Vorbemerkungen

Der vorliegende Bericht enthält die Ergebnisse der jährlichen Erhebungen zum Stichtag 1. Oktober an den Realschulen mit einer Darstellung statistischer Eckdaten nach Kreisen sowie die Ergebnisse der Realschulen zur sonderpädagogischen Förderung und der Abendrealschulen in Bayern.

Die Schularten Gymnasium, Realschule, Realschule zur sonderpädagogischen Förderung und Abendrealschule werden ab dem Schuljahr 2014/15 als Landesamtsstatistik gemäß Art. 113b BayEUG<sup>1)</sup> mittels des Amtlichen Schulverwaltungsprogramms (ASV) und des Verfahrens „Amtliche Schuldaten“ (ASD) erhoben. Die restlichen Schularten werden weiterhin als Geschäftsstatistik<sup>2)</sup> im Auftrag des Bayerischen Staatsministeriums für Bildung und Kultus, Wissenschaft und Kunst (StMBW) erhoben.

Durch die Systemumstellung bei den Schularten Gymnasien, Realschulen, Realschulen zur sonderpädagogischen Förderung und Abendrealschulen ergeben sich bei dem vorliegenden Bericht gegenüber den Vorjahren in einigen Tabellen nachhaltige Änderungen beim Inhalt oder den Darstellungsmöglichkeiten. Einzelne Tabellen können für das Schuljahr 2015/16 nicht gefüllt werden und entfallen in diesem Bericht. Aus Gründen der Vollständigkeit sind diese Tabellen jedoch im Inhaltsverzeichnis noch aufgeführt.

---

<sup>1)</sup> In der Fassung der Bekanntmachung vom 31. Mai 2000 (GVBI S. 414, BayRS 2230-1-1-UK), zuletzt geändert am 23. Juni 2015 (GVBI 2015 S. 183).

<sup>2)</sup> Auftrag des Bayerischen Staatsministeriums für Unterricht und Kultus laut KMS Nr. III/7-S 1071-1/29 787 vom 23. Februar 1995.

## Begriffsdefinitionen

### Schulen

Als Schule zählt grundsätzlich jede verwaltungsrechtlich eigenständige Organisation. Ausnahmen sind Schulen, in denen verschiedene Schularten der gemeinsamen Leitung eines Schulleiters unterstellt sind. In diesem Fall werden alle schulartspezifischen Schulteile als Schule gezählt.

### Schulträger

Die rechtlichen Bestimmungen unterscheiden, je nach Schulträger, zwischen Schulen mit öffentlichem und privatem Rechtsstatus:

Als *öffentliche* Schulen gelten gemäß Art. 3 Abs. 1 BayEUG

- *staatliche* Schulen, d. h. Schulen, bei denen der Dienstherr des Lehrpersonals der Freistaat Bayern ist, sowie
- *kommunale* Schulen, deren Lehrerinnen und Lehrer einer kommunalen Körperschaft (Gemeinde, Landkreis, Bezirk oder Zweckverband) unterstellt sind.

Schulen, die nicht öffentlich im Sinne des Art. 3 Abs. 1 BayEUG sind, zählen als *private* Schulen (Schulen in freier Trägerschaft).

### Schularten

Für die Abgrenzungen nach Schularten gelten folgende Begriffsbestimmungen:

#### Realschulen (Tabellen 1 bis 34)

Die Realschulen vermitteln nach Art. 8 BayEUG eine breite allgemeine und berufsvorbereitende Bildung. Sie umfassen die Jahrgangsstufen 5 bis 10. Ihr Bildungsangebot richtet sich an junge Menschen, die an theoretischen Fragen interessiert sind und gleichzeitig praktische Fähigkeiten und Neigungen haben. Durch Schwerpunktbildung in verschiedenen Ausbildungsrichtungen befähigt sie Schülerinnen und Schüler ihren Leistungen und Interessen entsprechend nach Erwerb des Realschulabschlusses in berufs- und studienqualifizierende Bildungsgänge einzutreten. Die bayerischen Realschulen bieten folgende Wahlpflichtfächergruppen ab Jahrgangsstufe 7 an:

- Gruppe I: mit Schwerpunkt im mathematisch-naturwissenschaftlich-technischen Bereich
- Gruppe II: mit Schwerpunkt im wirtschaftlichen Bereich
- Gruppe IIIa: mit Schwerpunkt im fremdsprachlichen Bereich,
- Gruppe IIIb: mit Schwerpunkten im musisch-gestaltenden, hauswirtschaftlichen oder sozialen Bereich

#### Realschulen zur sonderpädagogischen Förderung (Tabellen 35 bis 45)

In Bayern gibt es vier Realschulen zur sonderpädagogischen Förderung, je eine für den Förderschwerpunkt Hören und für den Förderschwerpunkt Körperliche und motorische Entwicklung in München, eine für den Förderschwerpunkt Sehen in Unterschleißheim sowie eine für Emotionale und soziale Entwicklung in Grafing. Die Ausbildung dauert jeweils sechs Jahre für Schüler der Förderschwerpunkte Körperliche und motorische Entwicklung, Sehen sowie Emotionale und soziale Entwicklung und sieben Jahre für Schüler des Förderschwerpunkts Hören.

## **Abendrealschulen (Tabellen 46 bis 54)**

In Bayern bestehen vier Abendrealschulen für Berufstätige (je eine in München, Augsburg, Nürnberg und Regensburg). Sie verfolgen als Einrichtungen des Zweiten Bildungswegs das gleiche Ausbildungsziel wie die Realschulen mit Tagesunterricht. Die Ausbildung dauert drei oder vier Jahre. Der Unterricht findet abends und samstags statt.

### **Klassen**

In der Regel wird der Unterricht nach Jahrgangsstufen in Klassen erteilt, die für ein Schuljahr gebildet werden. In wenigen Fällen erfolgt die Klassenbildung jahrgangsstufenübergreifend.

Die Zählung erfasst Klassen, die am Stichtag bestehen.

### **Absolventen und Abgänger**

Als Absolvent oder Abgänger zählen Schüler, die nach erfolgreichem Abschluss bzw. der Erfüllung der Vollzeitschulpflicht seit dem Erhebungsstichtag des Vorjahres die beerichtende Schule dauerhaft verlassen bzw. zum Erreichen eines höherwertigen Abschlusses in eine andere allgemeinbildende Schule übergetreten sind.

### **Nichtschüler**

Als Nichtschüler werden externe Teilnehmer an schulischen Abschlussprüfungen bezeichnet, die nicht Schüler einer Schule sind. Hierzu zählen beispielsweise Schüler früherer Prüfungsjahrgänge.

### **Lehrkräfte**

Lehrkräfte sind Personen, die an einer oder mehreren Schulen bzw. Schularten unterrichten. Sie werden als Person derjenigen Schule und Schulart zugerechnet, an der sie ausschließlich oder überwiegend unterrichten.

Je nach Beschäftigungsumfang unterscheidet man zwischen **vollzeit-, teilzeit- und stundenweise beschäftigten** Lehrkräften. Vollzeitbeschäftigte Lehrkräfte sind als Beamte, Angestellte oder in einem sonstigen Dienstverhältnis mit voller Pflichtstundenzahl, teilzeitbeschäftigte Lehrkräfte mit mindestens der Hälfte, aber weniger als der vollen Unterrichtspflichtzeit tätig. Lehrkräfte mit Altersteilzeit im Teilzeitmodell bzw. in der Ansparphase des Blockmodells sowie Lehrkräfte in der Arbeitsphase des Freistellungsmodells (Art. 88 Abs. 4 BayBG) werden ungeachtet der rechtlichen Einstufung gemäß ihrem Beschäftigungsumfang (Pflichtstundenzahl) zugeordnet.

Bei den vollzeit- und teilzeitbeschäftigten Lehrkräften miterfasst sind Schulleiter, Schulleiterstellvertreter, Seminarleiter mit Anrechnungsstunden, Lehrkräfte im Aushilfsdienst (mobile Reserven, Aushilfen bei Elternzeit bzw. Erziehungsurlaub), außerdem ausländische vollzeit- und teilzeitbeschäftigte Lehrkräfte. Ebenfalls mitgezählt sind die mit Dienstbezügen abwesenden Lehrkräfte (z. B. wegen Kur, langfristiger Krankheit, Mutterschutz, aber nicht Elternzeit bzw. Erziehungsurlaub), die nicht zum Unterrichtseinsatz vorgesehen sind.

Lehrkräfte, die mit weniger als der Hälfte der vollen Pflichtstundenzahl unterrichten und Lehrkräfte im Vorbereitungsdienst, soweit diese eigenverantwortlich Unterricht erteilen werden den stundenweise beschäftigten Lehrkräften zugeordnet.

## **Unterrichtsstunden, Anrechnungs- und Ermäßigungsstunden**

Als **Unterrichtsstunden** zählen alle Stunden, die an den berichtenden Schulen in einer normalen Schulwoche laut Unterrichtsplan erteilt werden. Dabei sind Unterrichtsstunden von z. B. durch Krankheit kurzfristig abwesenden Lehrkräften miterfasst, jedoch nicht die Unterrichtsstunden der dafür eingesetzten Aushilfen. Im Gegensatz dazu sind im Fall von langfristig abwesenden Lehrkräften nur die Unterrichtsstunden der dafür eingesetzten Aushilfen (z. B. mobile Reserven, Aushilfen für Elternzeit und Erziehungsurlaub) gezählt. Unterrichtet eine Lehrkraft an mehreren Schulen, berichtet jede Schule über die bei ihr geleisteten Unterrichtsstunden.

Zur genauen Definition von **Anrechnungs-** und **Ermäßigungsstunden** wird auf die Bekanntmachungen des StMBW verwiesen. Anrechnungsstunden werden für Schulleitung, Beratungstätigkeit oder Freistellung für anderweitige Aufgaben gewährt, Ermäßigungsstunden wegen Erwerbsminderung oder Alter. Die Zahl der Anrechnungs- und Ermäßigungsstunden zusammen mit der Unterrichtsstundenzahl bilden den Beschäftigungsumfang einer Lehrkraft.

Der Statistische Bericht weist weiter Mehrarbeit und Überstunden, die Stunden von Lehrkräften, die mit weniger als der Hälfte der vollen Unterrichtspflichtzeit beschäftigt sind, und die Stunden von Lehrkräften im Vorbereitungsdienst, soweit sie selbstständig Unterricht erteilen, aus.



Abb. 1

**Realschulen in Bayern am 1. Oktober 2015  
einschließlich Realschulen zur sonderpädagogischen Förderung**

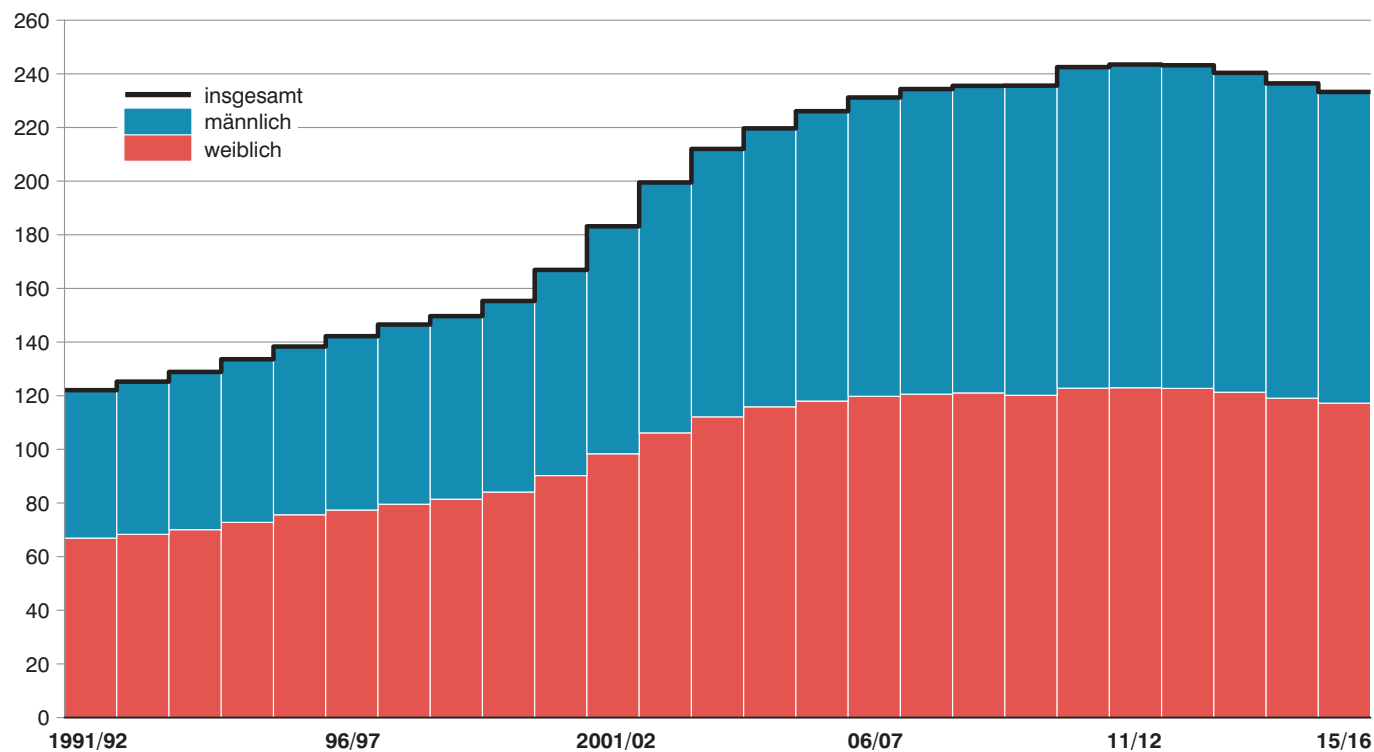


Abb. 2

**Schüler, Lehrkräfte und Klassen an den Realschulen\* in Bayern seit 1991/92**

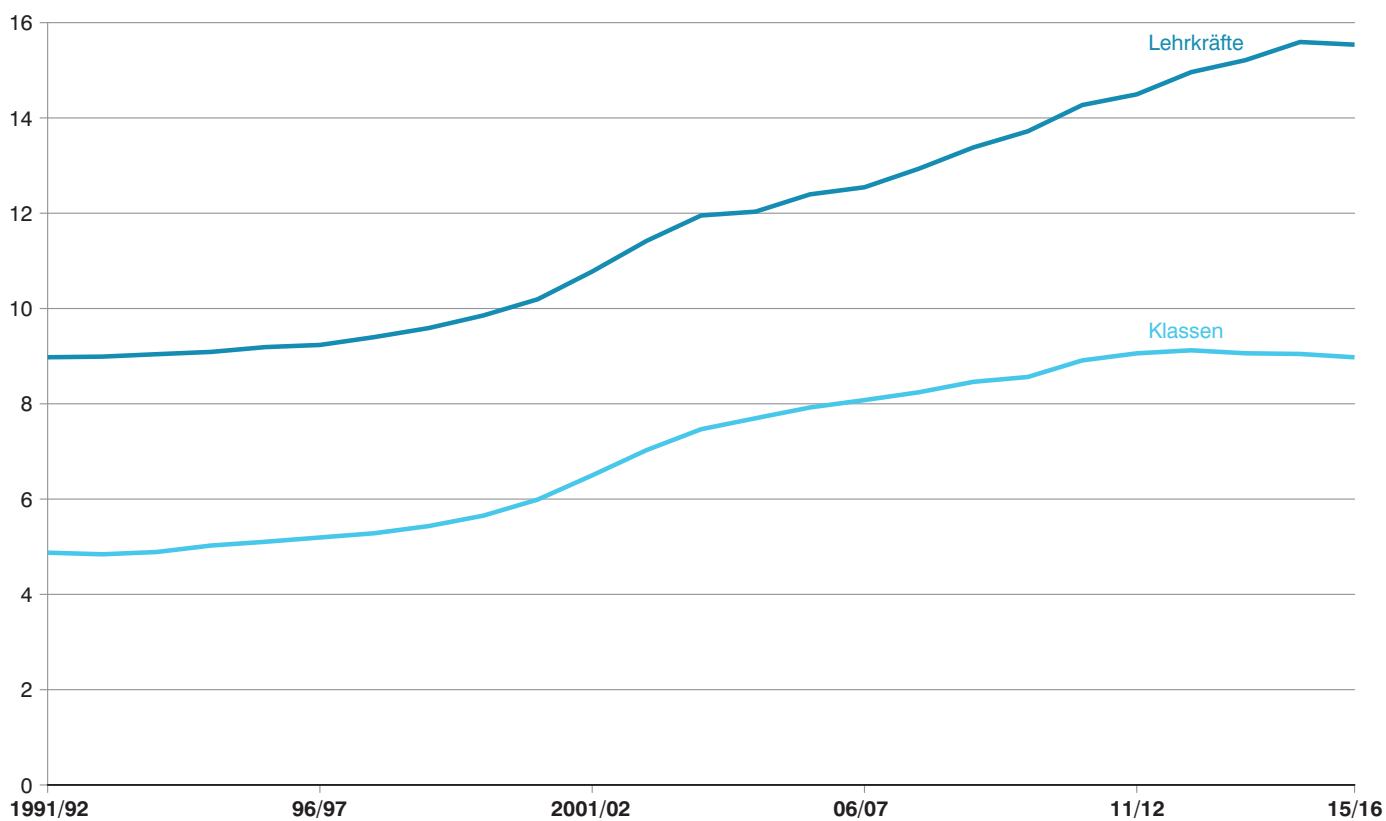
**Schüler an den Realschulen\* in Bayern seit 1991/92**

in Tausend



**Voll- und teilzeitbeschäftigte Lehrkräfte\*\* sowie Klassen an den Realschulen\* in Bayern seit 1991/92**

in Tausend



\* Einschließlich Realschulen zur sonderpädagogischen Förderung.

\*\* Teilzeitbeschäftigte Lehrkräfte mit mindestens der Hälfte der Unterrichtspflichtzeit.

# Realschulen

**Tabelle 1. Eckdaten der Realschulen in Bayern seit 1970/71**

Schuljahr	Schulen ins- gesamt	davon			Klassen	Schüler		Absolventen		Vollzeit- und teilzeitbeschäftigte Lehrkräfte <sup>1)</sup>	
		staat- lich	kommun- al	privat		ins- gesamt	weiblich	ins- gesamt	weiblich	insgesamt	weiblich
1970/71 .....	287	156	33	98	3 909	129 242	70 293	21 941	12 805	5 664	3 008
1971/72 .....	298	168	35	95	4 225	140 155	76 776	23 026	13 588	6 035	3 207
1972/73 .....	304	174	36	94	4 445	145 250	80 472	25 999	15 570	6 437	3 493
1973/74 .....	307	180	36	91	4 606	149 702	83 295	27 971	16 504	6 734	3 665
1974/75 .....	314	188	35	91	4 833	155 589	87 061	31 244	18 499	7 101	3 767
1975/76 .....	318	193	35	90	4 970	159 466	89 391	31 538	18 577	7 285	3 784
1976/77 .....	321	195	35	91	5 123	163 632	91 604	33 128	19 297	7 546	3 900
1977/78 .....	323	197	35	91	5 315	169 669	94 922	36 157	21 015	7 467	3 797
1978/79 .....	325	199	34	92	5 520	173 762	97 376	36 909	21 641	7 820	3 942
1979/80 .....	327	200	35	92	5 759	177 521	99 286	37 491	21 682	8 067	3 999
1980/81 .....	332	204	36	92	5 882	178 770	100 265	38 167	22 028	8 388	4 149
1981/82 .....	332	204	36	92	5 972	179 934	101 431	39 113	22 710	8 630	4 256
1982/83 .....	333	204	36	93	5 912	174 712	98 557	39 423	23 023	8 754	4 283
1983/84 .....	336	205	35	96	5 773	167 799	94 431	38 629	22 033	8 835	4 327
1984/85 .....	337	205	35	97	5 562	158 087	89 388	38 703	22 587	8 768	4 251
1985/86 .....	335	205	35	95	5 364	145 607	81 961	36 382	20 847	8 763	4 246
1986/87 <sup>2)</sup> .....	330	203	35	92	5 196	135 393	75 846	34 399	19 717	8 607	4 163
1987/88 .....	330	203	35	92	5 044	127 650	71 131	32 387	18 475	8 681	4 232
1988/89 .....	330	203	35	92	4 873	121 372	67 399	28 740	16 548	8 704	4 272
1989/90 .....	328	203	35	90	4 852	120 854	66 674	27 589	15 641	8 759	4 353
1990/91 .....	328	203	35	90	4 862	121 202	66 721	26 950	15 334	8 821	4 428
1991/92 .....	329	203	36	90	4 835	121 727	66 773	26 353	14 845	8 896	4 488
1992/93 .....	327	203	36	88	4 802	124 884	68 157	27 381	15 567	8 914	4 516
1993/94 .....	327	203	36	88	4 851	128 526	69 909	27 470	15 333	8 961	4 559
1994/95 .....	327	203	36	88	4 986	133 263	72 657	27 716	15 538	9 014	4 640
1995/96 .....	326	203	36	87	5 066	137 963	75 470	28 522	16 143	9 118	4 762
1996/97 .....	326	203	36	87	5 151	141 807	77 226	29 707	16 685	9 159	4 816
1997/98 .....	325	203	36	86	5 240	146 131	79 381	30 904	17 291	9 321	4 962
1998/99 .....	326	203	36	87	5 390	149 259	81 237	30 396	17 168	9 510	5 129
1999/2000 .....	329	205	36	88	5 606	154 889	83 915	30 462	16 951	9 771	5 350
2000/01 .....	331	205	36	90	5 941	166 396	90 020	30 649	16 931	10 109	5 587
2001/02 .....	334	205	37	92	6 440	182 583	98 103	30 727	17 170	10 680	6 002
2002/03 .....	337	208	37	92	6 968	198 889	105 899	32 996	18 046	11 318	6 465
2003/04 .....	339	211	37	91	7 404	211 333	111 842	32 056	17 491	11 953	6 940
2004/05 .....	342	214	37	91	7 697	219 674	115 861	32 300	17 802	12 033	6 981
2005/06 .....	349	220	37	92	7 858	225 349	117 702	33 800	18 388	12 280	7 194
2006/07 .....	349	220	37	92	8 014	230 518	119 502	34 504	18 565	12 434	7 363
2007/08 .....	349	220	36	93	8 180	233 607	120 285	35 591	19 225	12 818	7 702
2008/09 .....	352	222	36	94	8 399	235 538	120 747	36 459	19 455	13 265	8 056
2009/10 .....	355	223	36	96	8 563	235 609	120 159	36 761	19 615	13 720	8 445
2010/11 .....	364	227	36	101	8 843	241 751	122 526	36 802	19 388	14 147	8 863
2011/12 .....	364	227	36	101	8 990	242 682	122 676	36 793	19 291	14 370	9 044
2012/13 .....	368	230	36	102	9 053	242 395	122 440	37 446	19 531	14 833	9 474
2013/14 .....	374	236	36	102	9 060	240 380	121 306	x	x	15 214	9 800
2014/15 .....	374	236	36	102	8 975	235 632	118 793	37 090	19 370	15 458	10 022
<b>2015/16 .....</b>	<b>374</b>	<b>236</b>	<b>36</b>	<b>102</b>	<b>8 903</b>	<b>232 437</b>	<b>116 940</b>	.	.	<b>15 400</b>	<b>10 010</b>

1) Bis 1990/91 hauptamtliche und hauptberufliche Lehrkräfte. Nur Lehrkräfte, die ausschl. oder überwiegend an einer Realschule tätig waren, einschl. Teilzeitbeschäftigter mit mindestens der Hälfte der Unterrichtspflichtzeit sowie bis 1976/77 einschl. der Studienreferendare und Lehramtsanwärter mit Beschäftigungsauftrag. Ab 1987/88 einschl. der mit Dienstbezügen abwesenden Lehrkräfte (z. B. wegen längerer Krankheit, Kur oder Mutterschutz). - 2) Ab 1986/87 ohne Realschulen zur sonderpädagogischen Förderung.

**Tabelle 2. Eckdaten der Realschulen in Bayern 2015/16 nach Regierungsbezirken**

Gebiet	Schulträger	Schulen	Klassen	Schüler			Vollzeit- und teilzeitbeschäftigte Lehrkräfte <sup>1)</sup>			Unterrichts- stunden sämtlicher Lehrkräfte pro Woche <sup>2)</sup>
				männ- lich	weib- lich	ins- gesamt	männ- lich	weib- lich	ins- gesamt	
Oberbayern .....	staatlich	64	1 910	29 264	21 219	50 483	1 049	2 089	3 138	68 424
	kommunal	22	447	5 928	6 227	12 155	357	747	1 104	19 869
	privat	36	623	3 931	11 802	15 733	364	736	1 100	22 889
	zusammen	122	2 980	39 123	39 248	78 371	1 770	3 572	5 342	111 182
Niederbayern .....	staatlich	28	729	10 774	7 999	18 773	457	770	1 227	25 853
	kommunal	-	-	-	-	-	-	-	-	-
	privat	14	254	1 446	5 202	6 648	133	305	438	9 051
	zusammen	42	983	12 220	13 201	25 421	590	1 075	1 665	34 904
Oberpfalz .....	staatlich	24	636	9 122	7 409	16 531	407	701	1 108	22 994
	kommunal	1	14	180	205	385	3	21	24	499
	privat	9	138	788	2 919	3 707	83	145	228	4 804
	zusammen	34	788	10 090	10 533	20 623	493	867	1 360	28 297
Oberfranken .....	staatlich	24	644	8 622	7 928	16 550	399	648	1 047	22 930
	kommunal	1	17	278	160	438	18	16	34	634
	privat	2	35	181	736	917	15	49	64	1 337
	zusammen	27	696	9 081	8 824	17 905	432	713	1 145	24 901
Mittelfranken .....	staatlich	26	790	11 428	9 538	20 966	488	845	1 333	28 560
	kommunal	5	117	1 660	1 429	3 089	85	141	226	4 764
	privat	11	149	1 110	2 477	3 587	83	192	275	5 445
	zusammen	42	1 056	14 198	13 444	27 642	656	1 178	1 834	38 769
Unterfranken .....	staatlich	34	820	11 513	9 348	20 861	489	867	1 356	29 092
	kommunal	2	41	619	477	1 096	21	46	67	1 513
	privat	11	134	588	2 641	3 229	64	160	224	4 770
	zusammen	47	995	12 720	12 466	25 186	574	1 073	1 647	35 375
Schwaben .....	staatlich	36	955	14 507	10 389	24 896	625	982	1 607	34 582
	kommunal	5	117	1 355	1 679	3 034	75	133	208	4 321
	privat	19	333	2 203	7 156	9 359	175	417	592	12 340
	zusammen	60	1 405	18 065	19 224	37 289	875	1 532	2 407	51 243
<b>Bayern 2015/16</b>	<b>staatlich</b>	<b>236</b>	<b>6 484</b>	<b>95 230</b>	<b>73 830</b>	<b>169 060</b>	<b>3 914</b>	<b>6 902</b>	<b>10 816</b>	<b>232 435</b>
	<b>kommunal</b>	<b>36</b>	<b>753</b>	<b>10 020</b>	<b>10 177</b>	<b>20 197</b>	<b>559</b>	<b>1 104</b>	<b>1 663</b>	<b>31 600</b>
	<b>privat</b>	<b>102</b>	<b>1 666</b>	<b>10 247</b>	<b>32 933</b>	<b>43 180</b>	<b>917</b>	<b>2 004</b>	<b>2 921</b>	<b>60 636</b>
	<b>insgesamt</b>	<b>374</b>	<b>8 903</b>	<b>115 497</b>	<b>116 940</b>	<b>232 437</b>	<b>5 390</b>	<b>10 010</b>	<b>15 400</b>	<b>324 671</b>
2014/15	staatlich	236	6 555	96 655	74 906	171 561	3 950	6 966	10 916	235 855
	kommunal	36	746	9 997	10 167	20 164	544	1 049	1 593	31 017
	privat	102	1 674	10 187	33 720	43 907	942	2 007	2 949	61 110
	insgesamt	374	8 975	116 839	118 793	235 632	5 436	10 022	15 458	327 982

1) Lehrkräfte, die ausschl. oder überwiegend an einer Realschule tätig waren, einschl. Teilzeitbeschäftigter mit mindestens der Hälfte der Unterrichtspflichtzeit und einschl. der mit Dienstbezügen abwesenden Lehrkräfte (z. B. wegen längerer Krankheit, Kur oder Mutterschutz). - 2) Ohne von Mobilien Sonderpädagogischen Diensten erbrachte wöchentliche Lehrerstunden.

**Tabelle 3. Absolventen der Realschulen in Bayern im Sommer 2015 nach Regierungsbezirken**

Geschlecht Ausländer Nichtschüler	Absolventen in Bayern insgesamt	davon in (der)						
		Ober- bayern	Nieder- bayern	Ober- pfalz	Ober- franken	Mittel- franken	Unter- franken	Schwa- ben
Männlich .....	17 720	5 885	1 856	1 554	1 525	2 105	2 022	2 773
Weiblich .....	19 370	6 459	2 168	1 747	1 473	2 168	2 123	3 232
<b>Insgesamt 2015 .....</b>	<b>37 090</b>	<b>12 344</b>	<b>4 024</b>	<b>3 301</b>	<b>2 998</b>	<b>4 273</b>	<b>4 145</b>	<b>6 005</b>
darunter Ausländer								
männlich .....	812	435	13	25	51	120	56	112
weiblich .....	926	487	42	43	28	130	55	141
zusammen .....	1 738	922	55	68	79	250	111	253
Nichtschüler mit Abschluss <sup>1)</sup> .....	.	.	.	.	.	.	.	.

1) Bei der Schulart Realschule können keine Nichtschüler ausgewiesen werden.

**Tabelle 4. Anteil der Absolventen mit Abschlusszeugnis an den Schülern in den Abschlussklassen im Sommer 2015 an Realschulen in Bayern nach Regierungsbezirken**

Geschlecht ----- Ausländer	Anteil der Absolventen an den Schülern der Abschlussklassen in % in (der)							
	Bayern	Ober- bayern	Nieder- bayern	Ober- pfalz	Ober- franken	Mittel- franken	Unter- franken	Schwa- ben
Männlich .....	92,7	92,4	96,0	96,2	92,5	89,8	91,8	92,6
Weiblich .....	95,7	95,8	97,7	96,9	94,3	93,4	94,8	96,1
<b>Insgesamt .....</b>	<b>94,2</b>	<b>94,1</b>	<b>96,9</b>	<b>96,6</b>	<b>93,4</b>	<b>91,6</b>	<b>93,3</b>	<b>94,5</b>
darunter Ausländer .....	88,2	88,0	91,7	94,4	83,2	85,9	92,5	88,8

**Tabelle 5. Im Zeitraum vom 2. Oktober 2014 bis 1. Oktober 2015 von den Realschulen in Bayern abgegangene Schüler**

Verbleib der abgegangenen Schüler ----- Ausländer	Geschlecht	Schüler, die abgegangen sind aus Jahrgangsstufe						Abgänge	
		5	6	7	8	9	10	ins- gesamt	dar. mit Ab- schluss- zeugnis
<b>Abgänge</b>									
an eine Grundschule sowie .....	männlich	427	642	953	1 084	594	61	3 761	-
Mittel-/Hauptschule	weiblich	219	299	491	576	320	49	1 954	-
	zusammen	646	941	1 444	1 660	914	110	5 715	-
an ein Förderzentrum .....	männlich	7	7	7	3	1	-	25	-
	weiblich	3	3	3	2	1	-	12	-
	zusammen	10	10	10	5	2	-	37	-
an eine Realschule zur sonder- pädagogischen Förderung .....	männlich	-	2	7	4	-	-	13	-
	weiblich	-	1	-	-	1	-	2	-
	zusammen	-	3	7	4	1	-	15	-
an ein Gymnasium .....	männlich	97	15	10	11	5	179	317	179
	weiblich	101	16	18	12	4	534	685	534
	zusammen	198	31	28	23	9	713	1 002	713
an eine Freie Waldorfschule .....	männlich	5	6	8	2	4	3	28	-
	weiblich	5	7	6	4	2	1	25	-
	zusammen	10	13	14	6	6	4	53	-
an eine Schule besonderer Art <sup>1)</sup> .....	männlich	10	10	13	6	7	3	49	2
	weiblich	4	9	7	5	5	-	30	-
	zusammen	14	19	20	11	12	3	79	2
an eine sonstige allgemein bildende Schule <sup>2)</sup> .....	männlich	-	-	-	-	-	-	-	-
	weiblich	-	-	-	-	-	-	-	-
	zusammen	-	-	-	-	-	-	-	-
an eine Wirtschaftsschule .....	männlich	13	114	131	121	120	9	508	-
	weiblich	7	88	83	94	90	7	369	-
	zusammen	20	202	214	215	210	16	877	-
an eine Fachoberschule .....	männlich	-	-	-	-	-	2 433	2 433	2 433
	weiblich	-	-	-	-	-	3 016	3 016	3 016
	zusammen	-	-	-	-	-	5 449	5 449	5 449
(vorübergehend) in eine Schule im Ausland .....	männlich	30	26	27	27	24	26	160	18
	weiblich	21	32	29	30	21	27	160	21
	zusammen	51	58	56	57	45	53	320	39
aus sonstigen Gründen <sup>3)</sup> .....	männlich	10	16	25	44	316	15 378	15 789	15 088
	weiblich	5	11	19	37	150	15 969	16 191	15 799
	zusammen	15	27	44	81	466	31 347	31 980	30 887
<b>Insgesamt .....</b>	<b>männlich</b>	<b>599</b>	<b>838</b>	<b>1 181</b>	<b>1 302</b>	<b>1 071</b>	<b>18 092</b>	<b>23 083</b>	<b>17 720</b>
	<b>weiblich</b>	<b>365</b>	<b>466</b>	<b>656</b>	<b>760</b>	<b>594</b>	<b>19 603</b>	<b>22 444</b>	<b>19 370</b>
	<b>insgesamt</b>	<b>964</b>	<b>1 304</b>	<b>1 837</b>	<b>2 062</b>	<b>1 665</b>	<b>37 695</b>	<b>45 527</b>	<b>37 090</b>
darunter Ausländer .....	männlich	36	41	64	76	78	851	1 146	812
	weiblich	36	32	68	58	60	953	1 207	926
	zusammen	72	73	132	134	138	1 804	2 353	1 738

1) Schulartunabhängige Orientierungsstufe und integrierte Gesamtschulen. - 2) Z. B. ausländische oder internationale Schule in Deutschland. - 3) Berufsleben, oben nicht aufgeführte berufliche Schulart, Tod usw.

**Tabelle 8. Absolventen und Abgänger mit erfüllter Vollzeitschulpflicht  
an den Realschulen in Bayern im Schuljahr 2014/15**

Jahrgangsstufe Erworbener Abschluss	Absolventen und Abgänger insgesamt <sup>1)</sup>			darunter ausländische Absolventen und Abgänger		
	insgesamt	männlich	weiblich	insgesamt	männlich	weiblich
<b>Schulen insgesamt</b>						
<b>ohne Abschluss der Mittelschule</b>						
7	3	2	1	-	-	-
8	49	28	21	11	7	4
9	287	192	95	30	16	14
<b>Zusammen</b>	<b>339</b>	<b>222</b>	<b>117</b>	<b>41</b>	<b>23</b>	<b>18</b>
<b>mit Abschluss der Mittelschule</b>						
8	1	1	-	-	-	-
9	158	112	46	7	5	2
10	444	283	161	49	29	20
<b>Zusammen</b>	<b>603</b>	<b>396</b>	<b>207</b>	<b>56</b>	<b>34</b>	<b>22</b>
<b>darunter qualifizierter Abschluss der Mittelschule</b>						
9	112	85	27	4	3	1
10	34	22	12	5	3	2
<b>Zusammen</b>	<b>146</b>	<b>107</b>	<b>39</b>	<b>9</b>	<b>6</b>	<b>3</b>
<b>mit Realschulabschluss</b>						
10	37 090	17 720	19 370	1 738	812	926
<b>Zusammen</b>	<b>37 090</b>	<b>17 720</b>	<b>19 370</b>	<b>1 738</b>	<b>812</b>	<b>926</b>
<b>Absolventen und Abgänger insgesamt</b>						
7	3	2	1	-	-	-
8	50	29	21	11	7	4
9	445	304	141	37	21	16
10	37 534	18 003	19 531	1 787	841	946
<b>Insgesamt</b>	<b>38 032</b>	<b>18 338</b>	<b>19 694</b>	<b>1 835</b>	<b>869</b>	<b>966</b>
<b>Staatliche Schulen zusammen</b>						
Ohne Abschl. d. Mittelschule	252	180	72	22	14	8
Abschluss d. Mittelschule	418	294	124	27	16	11
dar. qualifiz. Abschl. d. Mittelschule	104	82	22	6	4	2
mittlerer Abschluss	26 828	14 678	12 150	996	513	483
<b>Zusammen</b>	<b>27 498</b>	<b>15 152</b>	<b>12 346</b>	<b>1 045</b>	<b>543</b>	<b>502</b>
<b>Kommunale Schulen zusammen</b>						
Ohne Abschl. d. Mittelschule	31	18	13	11	5	6
Abschluss d. Mittelschule	108	71	37	25	17	8
dar. qualifiz. Abschl. d. Mittelschule	25	14	11	2	2	-
mittlerer Abschluss	3 235	1 525	1 710	598	272	326
<b>Zusammen</b>	<b>3 374</b>	<b>1 614</b>	<b>1 760</b>	<b>634</b>	<b>294</b>	<b>340</b>
<b>Private Schulen zusammen</b>						
Ohne Abschl. d. Mittelschule	56	24	32	8	4	4
Abschluss d. Mittelschule	77	31	46	4	1	3
dar. qualifiz. Abschl. d. Mittelschule	17	11	6	1	-	1
mittlerer Abschluss	7 027	1 517	5 510	144	27	117
<b>Zusammen</b>	<b>7 160</b>	<b>1 572</b>	<b>5 588</b>	<b>156</b>	<b>32</b>	<b>124</b>

1) Einschl. Übertritte an andere Schularten zum Erwerb einer zusätzlichen Abschlussqualifikation.

## Schuljahr 2015/16

### Tabelle 10. Realschulen in Bayern 2015/16 nach Schulträgern und Aufbau

Schulträger	Schulen insgesamt	darunter mit Ganztagsangebot <sup>1)</sup>	Schulen für		
			Knaben	Mädchen	Knaben und Mädchen
Staatlich .....	236	178	13	3	220
Kommunal .....	36	31	-	4	32
Privat .....	102	85	6	47	49
<b>Insgesamt</b>	<b>374</b>	<b>294</b>	<b>19</b>	<b>54</b>	<b>301</b>

1) In gebundener oder offener Form.

### Tabelle 11. Realschulen in Bayern 2015/16 nach den Trägern des Schulaufwands

Träger des Schulaufwands	Schulen	Klassen	Schüler			Vollzeit- und teilzeitbeschäftigte Lehrkräfte <sup>1)</sup>		
			männlich	weiblich	insgesamt	männlich	weiblich	insgesamt
Landkreis .....	181	4 970	71 647	57 857	129 504	2 990	5 259	8 249
Gemeinde .....	75	1 836	27 451	20 947	48 398	1 268	2 241	3 509
Schulverband .....	16	431	6 152	5 203	11 355	215	506	721
Privater Träger .....	102	1 666	10 247	32 933	43 180	917	2 004	2 921
<b>Insgesamt</b>	<b>374</b>	<b>8 903</b>	<b>115 497</b>	<b>116 940</b>	<b>232 437</b>	<b>5 390</b>	<b>10 010</b>	<b>15 400</b>

1) Nur Lehrkräfte, die aussch. oder überwiegend an einer Realschule tätig waren, einschl. teilzeitbeschäftigter Lehrkräfte mit mindestens der Hälfte der Unterrichtspflichtzeit sowie der mit Dienstbezügen abwesenden Lehrkräfte (z. B. wegen längerer Krankheit, Kur oder Mutterschutz).

### Tabelle 12. Realschulen in Bayern 2015/16 nach geführten Jahrgangsstufen und Klassenzahl

Geführte Jahrgangsstufen Gebiet	Schulen insgesamt	davon mit ... Klassen											40 oder mehr
		4 oder weniger	5	11	15	18	21	24	27	30	35		
			bis 10	14	17	20	23	26	29	34	39		
5 - 10 .....	368	-	20	26	25	58	49	58	33	54	32	13	
Sonstige .....	6	1	3	1	1	-	-	-	-	-	-	-	
<b>Insgesamt</b> .....	<b>374</b>	<b>1</b>	<b>23</b>	<b>27</b>	<b>26</b>	<b>58</b>	<b>49</b>	<b>58</b>	<b>33</b>	<b>54</b>	<b>32</b>	<b>13</b>	
davon													
Oberbayern .....	122	-	12	7	6	18	13	19	11	14	12	10	
dar. München .....	36	-	8	3	4	10	4	5	2	-	-	-	
Niederbayern .....	42	-	1	5	5	7	3	4	7	8	1	1	
Oberpfalz .....	34	-	1	4	4	6	4	5	3	3	3	1	
Oberfranken .....	27	-	-	-	2	4	5	6	2	5	3	-	
Mittelfranken .....	42	1	2	3	2	4	6	5	3	9	6	1	
dar. Nürnberg .....	12	1	1	1	1	1	2	1	2	1	1	-	
Unterfranken .....	47	-	4	4	3	9	11	6	2	5	3	-	
Schwaben .....	60	-	3	4	4	10	7	13	5	10	4	-	
dar. Augsburg .....	8	-	1	1	-	3	1	2	-	-	-	-	

### Tabelle 13. Realschulen in Bayern 2015/16 nach Wahlpflichtfächergruppen

Schulträger	Schulen insgesamt	davon															ohne Wahlpflichtfächergruppe
		mit Wahlpflichtfächergruppe <sup>1)</sup>															
		I	II	IIIa	IIIb	I und II	I und IIIa	I und IIIb	I, IIIa und IIIb	I, II und IIIa	I, II und IIIb	I, II, IIIa und IIIb	II und IIIa	II und IIIb	II, IIIa und IIIb	IIIa und IIIb	
Staatlich .....	236	-	-	-	-	2	-	-	-	27	2	205	-	-	-	-	-
Kommunal .....	36	-	-	-	-	1	-	-	1	7	8	18	-	-	1	-	-
Privat .....	102	2	4	1	3	2	-	1	1	7	1	40	5	4	28	3	-
<b>Insgesamt</b>	<b>374</b>	<b>2</b>	<b>4</b>	<b>1</b>	<b>3</b>	<b>5</b>	<b>-</b>	<b>1</b>	<b>2</b>	<b>41</b>	<b>11</b>	<b>263</b>	<b>5</b>	<b>4</b>	<b>29</b>	<b>3</b>	<b>-</b>

1) Wahlpflichtfächergruppe  
 I : Verstärkter Unterricht in mathematisch-naturwissenschaftlich-technischen Fächern.  
 II : Verstärkter Unterricht in Fächern des wirtschaftlichen Bereichs.  
 IIIa : Hier liegt der Schwerpunkt auf der 2. Fremdsprache Französisch.  
 IIIb : Verschiedene Schwerpunkte im musisch-gestaltenden, im hauswirtschaftlichen oder im sozialen Bereich entsprechend dem Angebot der Schule.

**Tabelle 14. Realschulen in Bayern 2015/16 nach der Schülerzahl**

Gebiet Träger des Schulaufwands	Schulen ins- ge- sammt	davon mit ... Schülern									
		100 oder weniger	101	301	401	501	601	701	801	1001	über 1200
			bis								
		300	400	500	600	700	800	1000	1200		
Oberbayern .....	122	2	13	5	12	22	23	11	21	10	3
dar. München .....	36	1	8	2	8	9	5	3	-	-	-
Niederbayern .....	42	-	2	8	6	5	3	10	7	1	-
Oberpfalz .....	34	-	1	5	5	6	8	3	4	2	-
Oberfranken .....	27	-	-	1	3	6	8	2	7	-	-
Mittelfranken .....	42	1	3	3	3	7	7	2	14	2	-
dar. Nürnberg .....	12	1	1	1	2	3	1	1	2	-	-
Unterfranken .....	47	2	4	5	9	11	6	4	6	-	-
Schwaben .....	60	1	2	5	8	11	13	7	13	-	-
dar. Augsburg .....	8	-	1	1	-	4	1	1	-	-	-
<b>Bayern .....</b>	<b>374</b>	<b>6</b>	<b>25</b>	<b>32</b>	<b>46</b>	<b>68</b>	<b>68</b>	<b>39</b>	<b>72</b>	<b>15</b>	<b>3</b>
davon mit Träger des Schulaufwands											
Landkreis .....	181	-	2	8	16	32	35	23	51	12	2
Gemeinde .....	75	-	1	2	12	18	19	10	11	1	1
Schulverband .....	16	-	-	2	-	3	4	1	5	1	-
Privater Träger .....	102	6	22	20	18	15	10	5	5	1	-

**Tabelle 15. Klassen an den Realschulen in Bayern 2015/16 nach Schulträgern und Jahrgangsstufen**

Schulträger	Klassen insgesamt	davon für			davon in Jahrgangsstufe					
		Knaben	Mädchen	Knaben und Mädchen	5	6	7	8	9/ 9A	10
Staatlich .....	6 484	631	163	5 690	929	928	1 071	1 134	1 179	1 243
Kommunal .....	753	10	86	657	106	109	135	132	136	135
Privat .....	1 666	123	957	586	250	254	283	283	288	308
<b>Insgesamt</b>	<b>8 903</b>	<b>764</b>	<b>1 206</b>	<b>6 933</b>	<b>1 285</b>	<b>1 291</b>	<b>1 489</b>	<b>1 549</b>	<b>1 603</b>	<b>1 686</b>

**Tabelle 16. Klassen an den Realschulen in den Regierungsbezirken in Bayern 2015/16**

Klassen für	Klassen in Bayern insgesamt	davon in (der)						
		Ober- bayern	Nieder- bayern	Ober- pfalz	Ober- franken	Mittel- franken	Unter- franken	Schwa- ben
Knaben .....	764	268	126	128	23	31	54	134
Mädchen .....	1 206	445	180	165	24	60	104	228
Knaben und Mädchen .....	6 933	2 267	677	495	649	965	837	1 043
<b>Insgesamt</b>	<b>8 903</b>	<b>2 980</b>	<b>983</b>	<b>788</b>	<b>696</b>	<b>1 056</b>	<b>995</b>	<b>1 405</b>

**Tabelle 17. Durchschnittliche Klassenstärke an den Realschulen in Bayern 2015/16 nach Jahrgangsstufen**

Schulträger	Durchschnittliche Klassenstärke in Jahrgangsstufe						Gesamt- durchschnitt
	5	6	7	8	9/9A	10	
Staatlich .....	25,9	26,7	26,2	26,2	26,2	25,3	26,1
Kommunal .....	27,1	27,5	25,9	26,4	26,8	27,3	26,8
Privat .....	25,1	25,8	25,9	26,3	26,5	25,7	25,9
<b>Insgesamt</b>	<b>25,8</b>	<b>26,6</b>	<b>26,1</b>	<b>26,3</b>	<b>26,4</b>	<b>25,5</b>	<b>26,1</b>



**Tabelle 18. Klassen an den Realschulen in Bayern 2015/16 nach Jahrgangsstufen und Klassenfrequenzgruppen**

Jahrgangsstufe Regierungsbezirk	Schulträger	Klassen mit ... Schülern						Klassen insgesamt
		20 oder weniger	21	26	31	36	39 oder mehr	
			bis					
		25	30	35	38			
5	staatlich	54	339	492	44	-	-	929
	kommunal	8	20	65	13	-	-	106
	privat	32	82	113	23	-	-	250
	<b>zusammen</b>	<b>94</b>	<b>441</b>	<b>670</b>	<b>80</b>	<b>-</b>	<b>-</b>	<b>1 285</b>
6	staatlich	37	276	496	119	-	-	928
	kommunal	5	25	57	22	-	-	109
	privat	29	75	116	34	-	-	254
	<b>zusammen</b>	<b>71</b>	<b>376</b>	<b>669</b>	<b>175</b>	<b>-</b>	<b>-</b>	<b>1 291</b>
7	staatlich	92	322	522	135	-	-	1 071
	kommunal	15	38	70	12	-	-	135
	privat	30	88	116	49	-	-	283
	<b>zusammen</b>	<b>137</b>	<b>448</b>	<b>708</b>	<b>196</b>	<b>-</b>	<b>-</b>	<b>1 489</b>
8	staatlich	77	358	579	120	-	-	1 134
	kommunal	12	33	72	15	-	-	132
	privat	35	69	122	57	-	-	283
	<b>zusammen</b>	<b>124</b>	<b>460</b>	<b>773</b>	<b>192</b>	<b>-</b>	<b>-</b>	<b>1 549</b>
9/9A	staatlich	86	357	599	137	-	-	1 179
	kommunal	12	28	70	26	-	-	136
	privat	25	78	131	54	-	-	288
	<b>zusammen</b>	<b>123</b>	<b>463</b>	<b>800</b>	<b>217</b>	<b>-</b>	<b>-</b>	<b>1 603</b>
10	staatlich	128	493	528	94	-	-	1 243
	kommunal	9	22	80	24	-	-	135
	privat	35	102	129	41	1	-	308
	<b>zusammen</b>	<b>172</b>	<b>617</b>	<b>737</b>	<b>159</b>	<b>1</b>	<b>-</b>	<b>1 686</b>
<b>Insgesamt</b>	<b>staatlich</b>	<b>474</b>	<b>2 145</b>	<b>3 216</b>	<b>649</b>	<b>-</b>	<b>-</b>	<b>6 484</b>
	<b>kommunal</b>	<b>61</b>	<b>166</b>	<b>414</b>	<b>112</b>	<b>-</b>	<b>-</b>	<b>753</b>
	<b>privat</b>	<b>186</b>	<b>494</b>	<b>727</b>	<b>258</b>	<b>1</b>	<b>-</b>	<b>1 666</b>
	<b>insgesamt</b>	<b>721</b>	<b>2 805</b>	<b>4 357</b>	<b>1 019</b>	<b>1</b>	<b>-</b>	<b>8 903</b>
davon in (der)								
Oberbayern .....		217	898	1 521	344	-	-	2 980
dar. München .....		60	151	305	94	-	-	610
Niederbayern .....		84	326	472	100	1	-	983
Oberpfalz .....		47	269	376	96	-	-	788
Oberfranken .....		65	250	313	68	-	-	696
Mittelfranken .....		89	306	537	124	-	-	1 056
dar. Nürnberg .....		36	80	121	13	-	-	250
Unterfranken .....		116	363	436	80	-	-	995
Schwaben .....		103	393	702	207	-	-	1 405
dar. Augsburg .....		7	15	70	53	-	-	145

**Tabelle 19. Neu aufgenommene Schüler in die Jahrgangsstufe 5 der Realschulen in Bayern im Herbst 2015**

Schulträger	Schüler, die neu aufgenommen wurden in die Jahrgangsstufe 5		
	männlich	weiblich	insgesamt
Staatlich .....	13 391	10 286	23 677
Kommunal .....	1 426	1 374	2 800
Privat .....	1 543	4 659	6 202
<b>Insgesamt</b>	<b>16 360</b>	<b>16 319</b>	<b>32 679</b>

**Tabelle 20. Schüler an den Realschulen in Bayern am 1. Oktober 2015 nach der schulischen Herkunft  
(Schulbesuch am 1. Oktober des Vorjahres)**

Herkunft der Schüler bzw. Zugang aus	Ge- schlecht	Schüler in Jahrgangsstufe ...						Schüler insge- samt	davon an ... Schulen		
		5	6	7	8	9/9A	10		staat- lichen	kommun- alen	pri- vaten
der Grundschule sowie Mittel-/Hauptschule											
Jahrgangsstufe 4 .....	männl.	15 113	4	-	-	-	-	15 117	12 384	1 308	1 425
	weibl.	14 936	5	-	-	-	-	14 941	9 341	1 233	4 367
Jahrgangsstufe 5 .....	männl.	874	92	2	-	-	-	968	774	100	94
	weibl.	1 085	140	2	-	-	-	1 227	812	147	268
Jahrgangsstufe 6 .....	männl.	2	73	59	-	-	-	134	93	26	15
	weibl.	2	78	95	-	-	-	175	108	29	38
Jahrgangsstufe 7 .....	männl.	-	2	54	40	-	-	96	63	23	10
	weibl.	-	-	71	44	-	-	115	62	27	26
Jahrgangsstufe 8 .....	männl.	-	-	-	22	22	-	44	29	10	5
	weibl.	-	-	-	27	24	-	51	27	12	12
Jahrgangsstufe 9 o. 10 ...	männl.	-	-	-	1	27	9	37	22	7	8
	weibl.	-	-	1	3	24	10	38	25	9	4
einem Förderzentrum .....	männl.	29	1	1	-	-	-	31	22	3	6
	weibl.	9	-	-	-	-	-	9	2	-	7
einer Realschule .....	männl.	345	16 047	17 563	19 135	20 160	20 501	93 751	77 669	7 847	8 235
	weibl.	173	16 524	18 099	19 241	20 370	22 055	96 462	60 908	8 110	27 444
einer Realschule zur sonderpädagogischen Förderung .....	männl.	-	-	-	1	1	-	2	2	-	-
	weibl.	-	-	1	1	-	1	3	2	-	1
einem Gymnasium .....	männl.	233	709	1 556	1 269	858	232	4 857	3 886	564	407
	weibl.	150	556	1 169	780	585	193	3 433	2 271	473	689
einer Freien Waldorfschule ..	männl.	2	-	4	-	2	-	8	6	1	1
	weibl.	3	1	4	2	1	3	14	5	2	7
einer Integrierten Gesamtschule .....	männl.	1	11	7	10	5	6	40	25	6	9
	weibl.	1	6	8	5	4	2	26	17	5	4
einer Wirtschaftsschule .....	männl.	-	-	6	13	9	1	29	20	7	2
	weibl.	-	-	8	9	13	1	31	19	4	8
einer Schulartunabhängigen Orientierungsstufe .....	männl.	-	2	63	-	-	-	65	5	60	-
	weibl.	-	-	80	-	-	-	80	6	74	-
einer anderen Schulart .....	männl.	91	22	21	14	23	6	177	146	17	14
	weibl.	120	22	18	12	28	5	205	165	18	22
keiner Schule (Ausländer, Aussiedler, sonst. Grund) .....	männl.	15	13	22	24	51	16	141	84	41	16
	weibl.	13	13	19	34	32	19	130	60	34	36
<b>Schüler insgesamt</b>	<b>männl.</b>	<b>16 705</b>	<b>16 976</b>	<b>19 358</b>	<b>20 529</b>	<b>21 158</b>	<b>20 771</b>	<b>115 497</b>	<b>95 230</b>	<b>10 020</b>	<b>10 247</b>
	<b>weibl.</b>	<b>16 492</b>	<b>17 345</b>	<b>19 575</b>	<b>20 158</b>	<b>21 081</b>	<b>22 289</b>	<b>116 940</b>	<b>73 830</b>	<b>10 177</b>	<b>32 933</b>
	<b>insg.</b>	<b>33 197</b>	<b>34 321</b>	<b>38 933</b>	<b>40 687</b>	<b>42 239</b>	<b>43 060</b>	<b>232 437</b>	<b>169 060</b>	<b>20 197</b>	<b>43 180</b>

**Tabelle 21. Schüler an den Realschulen in Bayern 2015/16  
nach Schulträgern und Jahrgangsstufen**

Schulträger	Geschlecht	Schüler insgesamt	davon in Jahrgangsstufe					
			5	6	7	8	9/9A	10
Staatlich .....	männlich	95 230	13 657	13 921	15 854	17 066	17 529	17 203
	weiblich	73 830	10 385	10 834	12 240	12 695	13 418	14 258
	zusammen	169 060	24 042	24 755	28 094	29 761	30 947	31 461
Kommunal .....	männlich	10 020	1 475	1 503	1 719	1 718	1 801	1 804
	weiblich	10 177	1 399	1 499	1 779	1 766	1 848	1 886
	zusammen	20 197	2 874	3 002	3 498	3 484	3 649	3 690
Privat .....	männlich	10 247	1 573	1 552	1 785	1 745	1 828	1 764
	weiblich	32 933	4 708	5 012	5 556	5 697	5 815	6 145
	zusammen	43 180	6 281	6 564	7 341	7 442	7 643	7 909
<b>Insgesamt .....</b>	<b>männlich</b>	<b>115 497</b>	<b>16 705</b>	<b>16 976</b>	<b>19 358</b>	<b>20 529</b>	<b>21 158</b>	<b>20 771</b>
	<b>weiblich</b>	<b>116 940</b>	<b>16 492</b>	<b>17 345</b>	<b>19 575</b>	<b>20 158</b>	<b>21 081</b>	<b>22 289</b>
	<b>insgesamt</b>	<b>232 437</b>	<b>33 197</b>	<b>34 321</b>	<b>38 933</b>	<b>40 687</b>	<b>42 239</b>	<b>43 060</b>

**Tabelle 22. Schüler an den Realschulen in Bayern 2015/16 nach Jahrgangsstufen und Geburtsjahren sowie Wiederholer, Ausländer und Aussiedler**

Geburtsjahr ----- Wiederholer ----- Ausländer ----- Aussiedler	Geschlecht	Schüler in Jahrgangsstufe						Schüler insgesamt
		5	6	7	8	9/9A	10	
2006 oder später .....	männlich	18	-	-	-	-	-	18
	weiblich	27	-	-	-	-	-	27
2005 .....	männlich	9 460	13	-	-	-	-	9 473
	weiblich	10 427	21	-	-	-	-	10 448
2004 .....	männlich	6 561	9 264	7	2	-	-	15 834
	weiblich	5 540	10 799	32	-	-	-	16 371
2003 .....	männlich	642	6 692	9 687	19	-	-	17 040
	weiblich	480	5 769	11 539	39	-	-	17 827
2002 .....	männlich	24	955	7 885	9 097	17	-	17 978
	weiblich	15	729	6 841	10 952	24	-	18 561
2001 .....	männlich	-	52	1 657	8 709	8 122	9	18 549
	weiblich	3	27	1 089	7 363	10 207	20	18 709
2000 .....	männlich	-	-	120	2 474	9 210	7 194	18 998
	weiblich	-	-	71	1 676	8 445	9 779	19 971
1999 .....	männlich	-	-	2	225	3 327	9 226	12 780
	weiblich	-	-	3	117	2 120	9 351	11 591
1998 .....	männlich	-	-	-	3	459	3 730	4 192
	weiblich	-	-	-	9	264	2 751	3 024
1997 .....	männlich	-	-	-	-	22	582	604
	weiblich	-	-	-	1	20	364	385
1996 .....	männlich	-	-	-	-	1	28	29
	weiblich	-	-	-	1	-	23	24
1995 .....	männlich	-	-	-	-	-	1	1
	weiblich	-	-	-	-	1	1	2
1994 oder früher .....	männlich	-	-	-	-	-	1	1
	weiblich	-	-	-	-	-	-	-
<b>Insgesamt .....</b>	<b>männlich</b>	<b>16 705</b>	<b>16 976</b>	<b>19 358</b>	<b>20 529</b>	<b>21 158</b>	<b>20 771</b>	<b>115 497</b>
	<b>weiblich</b>	<b>16 492</b>	<b>17 345</b>	<b>19 575</b>	<b>20 158</b>	<b>21 081</b>	<b>22 289</b>	<b>116 940</b>
	<b>insgesamt</b>	<b>33 197</b>	<b>34 321</b>	<b>38 933</b>	<b>40 687</b>	<b>42 239</b>	<b>43 060</b>	<b>232 437</b>
und zwar								
Wiederholer .....	männlich	1 472	958	1 602	1 869	1 786	1 107	8 794
	weiblich	1 426	681	1 065	1 074	997	726	5 969
Ausländische Schüler .....	männlich	546	587	607	703	853	985	4 281
	weiblich	497	560	623	698	893	1 058	4 329
Aussiedler <sup>1)</sup> .....	männlich	-	-	1	1	1	-	3
	weiblich	-	-	-	-	-	-	-

1) Aussiedlerschüler, die im Zeitraum vom 2. Oktober 2015 bis 1. Oktober 2016 in die Bundesrepublik Deutschland zugezogen sind und am 1. Oktober 2016 die Realschule besuchten.

**Tabelle 23. Schüler an den Realschulen in Bayern 2015/16 nach der Religionszugehörigkeit**

Schulträger	Schüler insgesamt	davon								ohne Religionszugehörigkeit
		römisch-katholisch	evangelisch	islamisch	orthodox	israelitisch	neuepistolarisch	Zeuge Jehovas	sonstige	
Staatlich .....	169 060	103 672	38 822	8 302	1 906	43	235	544	1 286	14 250
Kommunal .....	20 197	8 271	3 490	4 011	864	20	27	54	509	2 951
Privat .....	43 180	30 194	8 371	1 181	434	11	67	24	308	2 590
davon										
katholisch .....	35 469	26 890	5 263	869	311	6	54	21	200	1 855
evangelisch .....	3 801	1 360	2 039	72	50	2	3	2	43	230
sonstige .....	3 910	1 944	1 069	240	73	3	10	1	65	505
<b>Insgesamt</b>	<b>232 437</b>	<b>142 137</b>	<b>50 683</b>	<b>13 494</b>	<b>3 204</b>	<b>74</b>	<b>329</b>	<b>622</b>	<b>2 103</b>	<b>19 791</b>

**Tabelle 24. Schüler an den Realschulen in Bayern 2015/16 nach der Teilnahme am Religionsunterricht / Ethikunterricht**

Schulträger	Schüler insgesamt	davon nehmen teil								Ethikunterricht	weder am RU noch am EU
		am ... Religionsunterricht									
		römisch-katholischen	evangelischen	israelitischen	orthodoxen	neua-postolischen	isla-mischen	sonstigen			
Staatlich .....	169 060	104 729	42 088	-	3	-	527	-	21 303	410	
Kommunal .....	20 197	8 370	3 738	-	-	-	-	-	8 046	43	
Privat .....	43 180	31 260	9 345	-	-	-	-	-	1 873	702	
davon											
katholisch .....	35 469	28 294	6 057	-	-	-	-	-	705	413	
evangelisch ..	3 801	1 403	2 309	-	-	-	-	-	81	8	
sonstige .....	3 910	1 563	979	-	-	-	-	-	1 087	281	
<b>Insgesamt</b>	<b>232 437</b>	<b>144 359</b>	<b>55 171</b>	-	<b>3</b>	-	<b>527</b>	-	<b>31 222</b>	<b>1 155</b>	

**Tabelle 25. Schüler an den Realschulen in Bayern 2015/16 nach Wahlpflichtfächergruppen**

Wahlpflichtfächergruppe <sup>1)</sup>	Schüler in Jahrgangsstufe								Schüler in Wahlpflichtfächergruppen insgesamt		
	7		8		9/9A		10		männlich	weiblich	insgesamt
	männlich	weiblich	männlich	weiblich	männlich	weiblich	männlich	weiblich			
I .....	6 902	1 686	7 705	1 756	8 360	1 879	8 405	2 018	31 372	7 339	38 711
II .....	7 042	7 353	7 229	7 518	6 895	7 872	6 792	8 415	27 958	31 158	59 116
IIIa .....	2 154	5 435	2 099	5 522	2 418	5 871	2 407	6 389	9 078	23 217	32 295
IIIb .....	3 260	5 101	3 496	5 362	3 485	5 459	3 167	5 467	13 408	21 389	34 797
<b>Insgesamt</b> .....	<b>19 358</b>	<b>19 575</b>	<b>20 529</b>	<b>20 158</b>	<b>21 158</b>	<b>21 081</b>	<b>20 771</b>	<b>22 289</b>	<b>81 816</b>	<b>83 103</b>	<b>164 919</b>

1) Abgrenzung wie bei Tabelle 13.

**Tabelle 26. Schüler der Realschulen in Bayern 2015/16 mit fremdsprachlichem Unterricht**

Fremdsprache	Schüler mit fremdsprachlichem Unterricht							insgesamt
	aus Jahrgangsstufe ...							
	5	6	7	8	9/9A	10		
<b>Pflicht- und Wahlpflichtunterricht</b>								
Englisch .....	33 197	34 321	38 933	40 687	42 239	43 060	232 437	
Französisch .....	-	-	7 530	7 523	8 204	8 665	31 922	
Spanisch .....	-	-	174	191	196	233	794	
Tschechisch .....	-	-	51	46	33	44	174	
<b>Wahlunterricht</b>								
Chinesisch .....	120	-	17	9	8	-	154	
Französisch .....	65	165	61	166	245	168	870	
Italienisch .....	87	138	110	142	120	60	657	
Spanisch .....	33	96	108	179	200	195	811	
Tschechisch .....	114	107	58	83	70	31	463	
Sonstige .....	11	5	26	37	61	20	160	

**Tabelle 27. Schüler an Realschulen in Bayern 2015/16 nach Unterbringung sowie ganztägiger Betreuung und Förderung**

Art der Teilnahme	Schüler, die untergebracht sind in ...			
	keinem	einem mit der Schule verbundenen Schülerheim / Internat	einem nicht mit der Schule verbundenen Schülerheim / Internat	einer zusätzl. angemieteten Wohnung
Weder am Ganztags-schulbetrieb in gebundener noch in offener Form ...	207 347	43	88	-
Ganztags-schulbetrieb in gebundener Form <sup>1)</sup> .....	9 802	160	-	1
Ganztags-schulbetrieb in offener Form <sup>2)</sup> mit Mindestumfang <sup>3)</sup>				
an der berichtenden Schule .....	13 362	285	36	-
an einer anderen Schule .....	171	-	-	-
in einem angeschlossenen Tagesheim .....	1 097	1	18	-
in einer angeschlossenen heilpädagogischen Tagesstätte .....	-	-	-	-
in einer sonstigen angeschlossenen Einrichtung .....	26	-	-	-
Ganztags-schulbetrieb in offener Form <sup>2)</sup> unter dem Mindestumfang <sup>4)</sup> .....	-	-	-	-

1) Der Unterricht ist über den ganzen Tag verteilt. - 2) Bildungs- und Betreuungsangebot, das unter Aufsicht und Verantwortung der Schulleitung organisiert, in enger Kooperation mit ihr durchgeführt wird und in einem konzeptionellen Zusammenhang mit dem vormittäglichen Unterricht steht. Die Schülerinnen und Schüler haben sich zur Teilnahme verpflichtet. - 3) Unterricht und Betreuung umfassen zusammen mindestens drei Wochentage von täglich mindestens sieben Zeitstunden. - 4) Z. B. Hausaufgabenbetreuung an der Schule, die nur an zwei Wochentagen stattfindet.

**Tabelle 28. Ausländische Schüler an den Realschulen in Bayern 2015/16  
nach der Staatsangehörigkeit**

Länder und Gebiete (Staatsangehörigkeit)	Ausländische Schüler		Länder und Gebiete (Staatsangehörigkeit)	Ausländische Schüler	
	insgesamt	weiblich		insgesamt	weiblich
<b>Europa</b> .....	<b>7 025</b>	<b>3 551</b>	<b>Afrika</b> .....	<b>223</b>	<b>121</b>
<b>Europäische Union</b> .....	<b>3 430</b>	<b>1 767</b>	Ägypten .....	6	5
Belgien .....	6	4	Äthiopien .....	28	18
Bulgarien .....	125	72	Algerien .....	4	1
Dänemark .....	8	7	Ghana .....	6	4
Estland .....	8	6	Marokko .....	5	4
Finnland .....	4	1	Tunesien .....	19	13
Frankreich .....	79	48	Übriges Afrika .....	155	71
Griechenland .....	333	168			
Irland .....	13	2			
Italien .....	564	286	<b>Amerika</b> .....	<b>195</b>	<b>94</b>
Kroatien .....	490	239	Brasilien .....	28	16
Lettland .....	28	16	Chile .....	1	-
Litauen .....	29	16	Kanada .....	25	10
Luxemburg .....	1	-	Vereinigte Staaten .....	97	47
Malta .....	4	-	Übriges Amerika .....	44	21
Niederlande .....	56	28			
Österreich .....	289	121	<b>Asien</b> .....	<b>1 141</b>	<b>547</b>
Polen .....	444	255	Afghanistan .....	181	79
Portugal .....	77	40	China .....	52	24
Rumänien .....	337	169	Indien .....	21	10
Schweden .....	9	4	Indonesien .....	8	4
Slowakei .....	55	33	Irak .....	208	93
Slowenien .....	26	16	Iran, Islamische Republik .....	39	16
Spanien .....	87	40	Israel .....	14	3
Tschechische Republik .....	73	38	Japan .....	1	1
Ungarn .....	216	124	Jordanien .....	8	4
Vereinigtes Königreich .....	69	34	Korea, Demokratische Volksrepublik .....	-	-
Zypern .....	-	-	Korea, Republik .....	4	2
Albanien .....	125	66	Libanon .....	11	3
Andorra .....	-	-	Pakistan .....	17	8
Bosnien und Herzegowina .....	372	191	Philippinen .....	25	13
Gibraltar .....	-	-	Sri Lanka .....	50	25
Island .....	2	1	Syrien, Arabische Republik .....	80	36
Kosovo .....	730	368	Thailand .....	64	46
Liechtenstein .....	-	-	Vietnam .....	213	107
ehem. jugosl. Republik Mazedonien .....	68	30	Übriges Asien <sup>1)</sup> .....	145	73
Moldau, Republik .....	16	6			
Monaco .....	-	-	<b>Australien</b> .....	<b>17</b>	<b>11</b>
Montenegro .....	7	3	Australien .....	16	11
Norwegen .....	5	4	Neuseeland .....	1	-
Russische Föderation .....	262	136	Übriges Australien/Ozeanien .....	-	-
San Marino .....	-	-			
Schweiz .....	31	16	<b>Staatenlos</b> .....	<b>6</b>	<b>2</b>
Serbien .....	206	98	<b>Ungeklärt</b> .....	<b>3</b>	<b>3</b>
Türkei .....	1 529	742			
Ukraine .....	211	108			
Vatikanstaat .....	-	-			
Weißrussland .....	31	15			
			<b>Insgesamt</b>	<b>8 610</b>	<b>4 329</b>

1) Einschl. Teilgebiete der ehemaligen Sowjetunion (ohne Estland, Lettland, Litauen, Moldau, Russische Föderation, Ukraine und Weißrussland).

**Tabelle 29. Teilnehmer am Wahlunterricht, diff. Sportunterricht und am erweiterterten Basissportunterricht an den Realschulen in Bayern 2015/16**

Fach	Teilnehmer								Zahl der Kurse
	in der Jahrgangsstufe						insgesamt	dar. weiblich	
	5	6	7	8	9/9A	10			
Angewandte Mathematik .....	534	341	141	131	408	1 900	<b>3 455</b>	1 740	187
Biologie (Übungen) .....	1 130	649	274	223	124	81	<b>2 481</b>	1 153	168
Chemie (Übungen) .....	679	471	98	289	585	189	<b>2 311</b>	870	141
Chinesisch .....	120	-	17	9	8	-	<b>154</b>	56	5
Chor .....	1 852	1 417	1 035	964	806	459	<b>6 533</b>	5 149	348
Deutsch (Übungen) .....	894	500	406	299	396	432	<b>2 927</b>	1 542	223
Englisch .....	175	230	172	184	491	404	<b>1 656</b>	1 014	91
Englisch (Konversation) .....	61	234	122	296	3 301	9 388	<b>13 402</b>	7 526	584
Erste Hilfe .....	129	259	585	726	1 520	970	<b>4 189</b>	2 099	251
Französisch .....	65	165	61	166	245	168	<b>870</b>	587	58
Französisch (Konversation) .....	11	10	66	545	1 151	2 945	<b>4 728</b>	3 456	249
Geoökologie und Umweltschutz .....	148	120	137	199	192	55	<b>851</b>	399	74
Geschichte des Nahraums .....	84	42	104	78	50	55	<b>413</b>	216	28
Haushalt und Ernährung .....	290	369	693	694	379	314	<b>2 739</b>	1 985	183
Informatik .....	187	325	276	291	452	129	<b>1 660</b>	506	127
Informatik (Übungen) .....	29	32	26	44	84	31	<b>246</b>	40	21
Informationstechnologie .....	165	147	294	270	412	159	<b>1 447</b>	593	127
Instrumentalmusik (inkl. Instrumentalunterricht) .....	902	917	649	654	632	528	<b>4 282</b>	2 666	450
Italienisch .....	87	138	110	142	120	60	<b>657</b>	504	46
Kommunikationstechnologie .....	82	107	213	240	195	152	<b>989</b>	304	78
Lernen Lernen .....	1 190	103	37	66	131	2	<b>1 529</b>	623	67
Orchester .....	587	779	926	990	1 070	784	<b>5 136</b>	2 916	395
Physik (Übungen) .....	705	530	363	428	482	1 056	<b>3 564</b>	1 208	217
Politik und Zeitgeschichte .....	22	18	44	131	335	214	<b>764</b>	410	51
Projekte/Schulleben .....	1 381	840	1 112	1 232	2 002	1 134	<b>7 701</b>	4 223	595
Betriebswirtschaftslehre mit Rechnungswesen .....	7	7	74	205	292	647	<b>1 232</b>	718	90
Russisch .....	11	4	7	23	31	10	<b>86</b>	33	7
Schulfotografie .....	67	100	167	275	219	127	<b>955</b>	562	79
Schulspiel/Darstellendes Spiel .....	879	1 243	1 179	956	692	465	<b>5 414</b>	3 807	408
Serbisch/Kroatisch .....	-	-	-	-	14	-	<b>14</b>	4	1
Spanisch .....	33	96	108	179	200	195	<b>811</b>	582	61
Sportförderunterricht <sup>1)</sup> .....	454	420	509	364	301	174	<b>2 222</b>	1 134	177
Technisches Zeichnen (inkl. CAD) .....	7	28	31	96	118	19	<b>299</b>	133	21
Textilarbeit/Textiles Gestalten .....	38	104	130	50	29	13	<b>364</b>	296	32
Textverarbeitung .....	-	-	14	28	8	-	<b>50</b>	10	4
Textverarbeitung mit Kurzschrift .....	-	-	5	-	3	-	<b>8</b>	8	1
Tschechisch .....	114	107	58	83	70	31	<b>463</b>	190	38
Verbraucherprofi (Ökon. Verbraucherbildung) .....	-	32	5	11	29	4	<b>81</b>	55	6
Werken .....	149	115	188	203	123	76	<b>854</b>	418	72
Wirtschaftsenglisch .....	11	-	-	28	543	269	<b>851</b>	618	45
Wirtschafts- und Rechtslehre (Übungen) .....	43	75	98	299	670	520	<b>1 705</b>	893	122
Sonst. Fremdspr./Sonst. Fremdspr. Konversation .....	-	1	19	14	26	10	<b>70</b>	35	7
Sonstiges Wahlfach (nicht Fremdsprache) .....	2 227	2 120	1 605	1 577	2 018	1 791	<b>11 338</b>	6 197	1 000
Diff. Sportunterricht, erweiterter Basissportunterricht .....	19 669	10 288	3 871	2 428	2 164	1 502	<b>39 922</b>	18 748	2 128

1) Nur Unterricht nach der KMBek. vom 9. Juli 1993 (KMBI I So Nr. 2 S. 453).

**Tabelle 30. Lehrkräfte sowie Stunden der Lehrkräfte in einer normalen Schulwoche an den Realschulen in Bayern 2015/16 nach dem Schulträger**

Beschäftigungsverhältnis/ Beschäftigungsumfang	Schulträger	Lehrkräfte <sup>1)</sup>		Stunden der Lehrkräfte pro Woche				
				ins- gesamt	davon		Anrech- nungs- stunden	Ermäü- gungs- stunden
		erteilte Unterrichts- stunden von						
		sämtl.	weibl.					
		ins- gesamt	weib- lich		Lehrkräften			
Vollzeitbeschäftigte Lehrkräfte, die an einer Realschule tätig waren	staatlich	7 264	3 760	177 771	156 201	83 029	19 319	2 251
	kommunal	1 168	685	28 537	23 398	13 579	4 834	305
	privat	1 624	912	40 183	35 702	20 378	3 707	774
	<b>zusammen</b>	<b>10 056</b>	<b>5 357</b>	<b>246 490</b>	<b>215 300</b>	<b>116 986</b>	<b>27 860</b>	<b>3 330</b>
Teilzeitbeschäftigte Lehrkräfte <sup>2)</sup> , die an einer Realschule tätig waren	staatlich	3 384	2 991	59 207	55 366	48 272	2 942	899
	kommunal	477	402	8 440	7 360	6 153	898	182
	privat	1 286	1 084	24 349	22 952	19 055	924	473
	<b>zusammen</b>	<b>5 147</b>	<b>4 477</b>	<b>91 996</b>	<b>85 678</b>	<b>73 480</b>	<b>4 764</b>	<b>1 554</b>
Lehrkräfte, die mit weniger als der Hälfte der Unterrichtspflichtzeit beschäftigt waren	staatlich	979	804	7 781	7 541	6 694	213	27
	kommunal	104	89	897	827	749	64	6
	privat	283	212	2 048	1 951	1 559	69	28
	<b>zusammen</b>	<b>1 366</b>	<b>1 105</b>	<b>10 726</b>	<b>10 319</b>	<b>9 002</b>	<b>346</b>	<b>61</b>
Lehrkräfte im Vorbereitungsdienst / Studienreferendare (nur soweit diese selbständig Unterricht erteilen)	staatlich	787	537	13 340	13 327	9 104	8	5
	kommunal	1	-	16	16	4	-	-
	privat	1	-	31	31	-	-	-
	<b>zusammen</b>	<b>789</b>	<b>537</b>	<b>13 387</b>	<b>13 374</b>	<b>9 108</b>	<b>8</b>	<b>5</b>
<b>Insgesamt</b>	<b>staatlich</b>	<b>12 414</b>	<b>8 092</b>	<b>258 099</b>	<b>232 435</b>	<b>147 099</b>	<b>22 482</b>	<b>3 182</b>
	<b>kommunal</b>	<b>1 750</b>	<b>1 176</b>	<b>37 889</b>	<b>31 600</b>	<b>20 485</b>	<b>5 796</b>	<b>493</b>
	<b>privat</b>	<b>3 194</b>	<b>2 208</b>	<b>66 611</b>	<b>60 636</b>	<b>40 992</b>	<b>4 700</b>	<b>1 275</b>
	<b>insgesamt</b>	<b>17 358</b>	<b>11 476</b>	<b>362 599</b>	<b>324 671</b>	<b>208 575</b>	<b>32 978</b>	<b>4 950</b>
darunter Mehrarbeit / Überstunden leistende Lehrkräfte	staatlich	21	11	52	52	39	-	-
	kommunal	2	-	21	21	-	-	-
	privat	136	84	342	342	205	-	-
	<b>zusammen</b>	<b>159</b>	<b>95</b>	<b>415</b>	<b>415</b>	<b>244</b>	<b>-</b>	<b>-</b>
Lehrkräfte mit Altersteilzeit im Teilzeitmodell	staatlich	15	7	213	201	94	9	3
	kommunal	4	3	52	41	32	10	1
	privat	-	-	6	6	6	-	-
	<b>zusammen</b>	<b>19</b>	<b>10</b>	<b>271</b>	<b>248</b>	<b>132</b>	<b>19</b>	<b>4</b>
Lehrkräfte mit Altersteilzeit in der Ansparphase des Blockmodells	staatlich	85	51	1 718	1 498	827	217	3
	kommunal	8	5	184	141	88	43	-
	privat	4	2	92	65	42	20	7
	<b>zusammen</b>	<b>97</b>	<b>58</b>	<b>1 994</b>	<b>1 704</b>	<b>957</b>	<b>280</b>	<b>10</b>

1) Lehrkräfte, die an einer Realschule ausschließlich oder überwiegend tätig waren. Ohne mit Dienstbezügen abwesende Lehrkräfte (s. Tabelle 31). - 2) Lehrkräfte mit mindestens der Hälfte der Unterrichtspflichtzeit.

**Tabelle 31. Mit Dienstbezügen abwesende Lehrkräfte sowie Lehrkräfte mit Altersteilzeit in der Freistellungsphase an den Realschulen in Bayern 2015/16 nach dem Schulträger**

Beschäftigungsumfang		Schulträger	Lehrkräfte		
			männlich	weiblich	insgesamt
Lehrkräfte <sup>1)</sup> , die im Rahmen ihrer Unterrichtspflichtzeit ausschließlich oder überwiegend an einer Realschule tätig waren	Vollzeitbeschäftigte und Teilzeitbeschäftigte <sup>2)</sup>	staatlich	17	151	168
		kommunal	1	17	18
		privat	3	8	11
		<b>zusammen</b>	<b>21</b>	<b>176</b>	<b>197</b>
	Stundenweise beschäftigte Lehrkräfte, die mit weniger als der Hälfte der Unterrichtspflichtzeit beschäftigt waren	staatlich	1	31	32
		kommunal	-	3	3
privat		2	2	4	
	<b>zusammen</b>	<b>3</b>	<b>36</b>	<b>39</b>	
Lehrkräfte, die am Freistellungsmodell gem. Art. 88a Abs. 4 BayBG teilnehmen und sich nun in der Freistellungsphase befinden	staatlich	10	25	35	
	kommunal	3	4	7	
	privat	1	3	4	
	<b>zusammen</b>	<b>14</b>	<b>32</b>	<b>46</b>	
Lehrkräfte mit Altersteilzeit in der Freistellungsphase des Blockmodells, die letztmals an einer Realschule unterrichtet haben	staatlich	29	39	68	
	kommunal	7	9	16	
	privat	5	10	15	
	<b>zusammen</b>	<b>41</b>	<b>58</b>	<b>99</b>	

1) Mit Dienstbezügen abwesende Lehrkräfte (z. B. wegen längerer Krankheit, Kur oder Mutterschutz), die laut Stundenplan zum Unterrichtseinsatz nicht vorgesehen waren. - 2) Teilzeitbeschäftigte mit mindestens der Hälfte der Unterrichtspflichtzeit.

**Tabelle 32. Vollzeit- und teilzeitbeschäftigte Lehrkräfte an den Realschulen in Bayern 2015/16 nach dem Lehramt**

Schulträger	Vollzeit- und teilzeitbeschäftigte Lehrkräfte <sup>1)</sup>		davon (mit)										
			Lehramt an						Fachlehrkräfte		sonstige Lehrkräfte		
			Realschulen		Gymnasien		Volksschulen, Grund- oder Mittelschulen						
männlich	weiblich	insgesamt	männlich	weiblich	männlich	weiblich	männlich	weiblich	männlich	weiblich	männlich	weiblich	
Staatlich .....	3 914	6 902	10 816	3 530	6 123	73	122	1	3	211	498	99	156
Kommunal .....	559	1 104	1 663	488	963	24	44	-	2	25	65	22	30
Privat, katholisch .....	692	1 628	2 320	430	960	140	240	-	7	19	171	103	250
evangelisch .....	99	189	288	59	96	20	34	-	3	1	23	19	33
sonstige .....	126	187	313	61	79	21	44	3	-	1	10	40	54
<b>Insgesamt</b>	<b>5 390</b>	<b>10 010</b>	<b>15 400</b>	<b>4 568</b>	<b>8 221</b>	<b>278</b>	<b>484</b>	<b>4</b>	<b>15</b>	<b>257</b>	<b>767</b>	<b>283</b>	<b>523</b>

1) Nur Lehrkräfte, die ausschl. oder überwiegend an einer Realschule tätig waren, einschl. Teilzeitbeschäftigter mit mindestens der Hälfte der Unterrichtspflichtzeit sowie der mit Dienstbezügen abwesenden Lehrkräfte (z. B. wegen längerer Krankheit, Kur oder Mutterschutz).

**Tabelle 33. Vollzeit- und teilzeitbeschäftigte Lehrkräfte an den Realschulen in Bayern 2015/16 nach Altersgruppen**

Lehramt	Geschlecht	Vollzeit- und teilzeitbeschäftigte Lehrkräfte <sup>1)</sup>											
		insgesamt	davon im Alter von ... Jahren										65 oder mehr
			unter 30	30	35	40	45	50	55	60	65		
bis unter													
Schulträger			35	40	45	50	55	60	65				
Lehramt an Realschulen .....	männlich	4 568	257	898	783	826	666	300	362	454	22		
	weiblich	8 221	1 171	1 925	1 162	1 217	787	659	753	532	15		
Lehramt an Gymnasien .....	männlich	278	9	39	17	20	46	23	50	68	6		
	weiblich	484	60	65	22	42	58	43	126	68	-		
Lehramt an Volksschulen, Grund- oder Mittelschulen ...	männlich	4	-	1	-	1	-	-	-	2	-		
	weiblich	15	-	1	1	2	4	3	3	1	-		
Fachlehrkräfte .....	männlich	257	16	37	40	44	47	13	18	37	5		
	weiblich	767	50	95	58	61	75	133	160	133	2		
Sonstige Lehrkräfte .....	männlich	283	2	11	29	39	56	56	50	37	3		
	weiblich	523	13	26	37	59	98	134	99	52	5		
<b>Insgesamt</b> .....	<b>männlich</b>	<b>5 390</b>	<b>284</b>	<b>986</b>	<b>869</b>	<b>930</b>	<b>815</b>	<b>392</b>	<b>480</b>	<b>598</b>	<b>36</b>		
	<b>weiblich</b>	<b>10 010</b>	<b>1 294</b>	<b>2 112</b>	<b>1 280</b>	<b>1 381</b>	<b>1 022</b>	<b>972</b>	<b>1 141</b>	<b>786</b>	<b>22</b>		
	<b>insgesamt</b>	<b>15 400</b>	<b>1 578</b>	<b>3 098</b>	<b>2 149</b>	<b>2 311</b>	<b>1 837</b>	<b>1 364</b>	<b>1 621</b>	<b>1 384</b>	<b>58</b>		
davon an ... Schulen													
staatlichen .....	männlich	3 914	192	661	679	764	631	267	300	400	20		
	weiblich	6 902	871	1 508	1 020	1 076	690	608	644	476	9		
kommunalen .....	männlich	559	38	144	84	84	70	44	44	44	7		
	weiblich	1 104	175	259	128	135	120	75	116	91	5		
privaten .....	männlich	917	54	181	106	82	114	81	136	154	9		
	weiblich	2 004	248	345	132	170	212	289	381	219	8		

1) Nur Lehrkräfte, die ausschl. oder überwiegend an einer Realschule tätig waren, einschl. Teilzeitbeschäftigter mit mindestens der Hälfte der Unterrichtspflichtzeit sowie der mit Dienstbezügen abwesenden Lehrkräfte (z. B. wegen längerer Krankheit, Kur oder Mutterschutz).



**Tabelle 34. Eckdaten der Realschulen in den kreisfreien Städten  
und Landkreisen Bayerns 2015/16**

Gebiet	Schulen	Klassen	Schüler		Vollzeit- und teilzeit- beschäftigte Lehrkräfte <sup>1)</sup>	
			insgesamt	weiblich	insgesamt	weiblich
<b>Oberbayern</b>						
<b>Kreisfreie Städte</b>						
Ingolstadt .....	4	95	2 421	1 313	154	101
München .....	36	610	16 128	8 182	1 386	950
Rosenheim .....	2	60	1 570	854	103	63
<b>Zusammen</b>	<b>42</b>	<b>765</b>	<b>20 119</b>	<b>10 349</b>	<b>1 643</b>	<b>1 114</b>
<b>Landkreise</b>						
Altötting .....	3	88	2 429	1 277	149	93
Bad Tölz-Wolfratshausen .....	5	117	3 023	1 674	192	125
Berchtesgadener Land .....	4	81	2 049	1 152	131	74
Dachau .....	4	100	2 671	1 335	179	121
Ebersberg .....	4	130	3 418	1 509	214	158
Eichstätt .....	4	117	3 033	1 465	198	123
Erding .....	4	123	3 203	1 754	194	128
Freising .....	3	119	3 211	1 573	192	129
Fürstenfeldbruck .....	4	141	3 854	1 842	248	182
Garmisch-Partenkirchen .....	3	56	1 413	675	99	63
Landsberg am Lech .....	4	104	2 789	1 386	178	119
Miesbach .....	3	84	2 179	1 081	138	87
Mühldorf a. Inn .....	2	80	2 161	1 074	127	89
München .....	6	157	4 056	1 767	252	174
Neuburg-Schrobenhausen .....	4	91	2 433	1 326	148	94
Pfaffenhofen a.d. Ilm .....	3	103	2 721	1 267	173	113
Rosenheim .....	8	188	4 710	2 310	330	220
Starnberg .....	3	85	2 391	1 152	148	105
Traunstein .....	5	136	3 582	1 884	223	135
Weilheim-Schongau .....	4	115	2 926	1 396	186	126
<b>Zusammen</b>	<b>80</b>	<b>2 215</b>	<b>58 252</b>	<b>28 899</b>	<b>3 699</b>	<b>2 458</b>
<b>Oberbayern 2015/16</b>	<b>122</b>	<b>2 980</b>	<b>78 371</b>	<b>39 248</b>	<b>5 342</b>	<b>3 572</b>
2014/15	122	2 969	78 719	39 654	5 300	3 560
<b>Niederbayern</b>						
<b>Kreisfreie Städte</b>						
Landshut .....	2	67	1 788	1 122	124	89
Passau .....	2	37	958	591	64	47
Straubing .....	2	53	1 431	794	86	62
<b>Zusammen</b>	<b>6</b>	<b>157</b>	<b>4 177</b>	<b>2 507</b>	<b>274</b>	<b>198</b>
<b>Landkreise</b>						
Deggendorf .....	5	99	2 478	1 397	174	109
Dingolfing-Landau .....	3	79	2 152	1 089	138	96
Freyung-Grafenau .....	2	55	1 398	752	89	60
Kelheim .....	4	91	2 436	1 247	159	102
Landshut .....	5	139	3 462	1 470	219	140
Passau .....	7	141	3 662	1 719	237	138
Regen .....	3	65	1 664	832	105	64
Rottal-Inn .....	4	107	2 721	1 400	172	103
Straubing-Bogen .....	3	50	1 271	788	98	65
<b>Zusammen</b>	<b>36</b>	<b>826</b>	<b>21 244</b>	<b>10 694</b>	<b>1 391</b>	<b>877</b>
<b>Niederbayern 2015/16</b>	<b>42</b>	<b>983</b>	<b>25 421</b>	<b>13 201</b>	<b>1 665</b>	<b>1 075</b>
2014/15	42	997	25 831	13 370	1 687	1 080

1) Nur Lehrkräfte, die ausschl. oder überwiegend an einer Realschule tätig waren, einschl. Teilzeitbeschäftigter mit mindestens der Hälfte der Unterrichtspflichtzeit sowie der mit Dienstbezügen abwesenden Lehrkräfte (z. B. wegen längerer Krankheit, Kur oder Mutterschutz).

**Noch: Tabelle 34. Eckdaten der Realschulen in den kreisfreien Städten  
und Landkreisen Bayerns 2015/16**

Gebiet	Schulen	Klassen	Schüler		Vollzeit- und teilzeit- beschäftigte Lehrkräfte <sup>1)</sup>	
			insgesamt	weiblich	insgesamt	weiblich
<b>Oberpfalz</b>						
<b>Kreisfreie Städte</b>						
Amberg .....	2	58	1 546	825	102	60
Regensburg .....	5	95	2 550	1 486	171	110
Weiden i.d.OPf. ....	2	47	1 233	621	84	48
<b>Zusammen</b>	<b>9</b>	<b>200</b>	<b>5 329</b>	<b>2 932</b>	<b>357</b>	<b>218</b>
<b>Landkreise</b>						
Amberg-Sulzbach .....	2	42	1 095	479	67	46
Cham .....	5	103	2 691	1 473	172	102
Neumarkt i.d.OPf. ....	4	124	3 300	1 678	202	130
Neustadt a.d.Waldnaab .....	2	45	1 146	569	86	56
Regensburg .....	4	90	2 366	1 016	167	118
Schwandorf .....	5	118	3 013	1 515	201	128
Tirschenreuth .....	3	66	1 683	871	108	69
<b>Zusammen</b>	<b>25</b>	<b>588</b>	<b>15 294</b>	<b>7 601</b>	<b>1 003</b>	<b>649</b>
<b>Oberpfalz 2015/16</b>	<b>34</b>	<b>788</b>	<b>20 623</b>	<b>10 533</b>	<b>1 360</b>	<b>867</b>
2014/15	34	795	20 943	10 706	1 359	857
<b>Oberfranken</b>						
<b>Kreisfreie Städte</b>						
Bamberg .....	2	37	964	686	71	46
Bayreuth .....	2	61	1 583	772	103	65
Coburg .....	2	58	1 438	714	87	57
Hof .....	1	27	694	346	42	31
<b>Zusammen</b>	<b>7</b>	<b>183</b>	<b>4 679</b>	<b>2 518</b>	<b>303</b>	<b>199</b>
<b>Landkreise</b>						
Bamberg .....	3	93	2 406	1 023	151	88
Bayreuth .....	2	38	968	482	64	38
Coburg .....	1	31	762	367	44	30
Forchheim .....	3	91	2 391	1 152	155	98
Hof .....	3	62	1 558	762	105	71
Kronach .....	2	49	1 241	621	74	47
Kulmbach .....	1	35	938	448	57	34
Lichtenfels .....	2	49	1 247	634	85	45
Wunsiedel i.Fichtelgebirge .....	<b>3</b>	65	1 715	817	107	63
<b>Zusammen</b>	<b>20</b>	<b>513</b>	<b>13 226</b>	<b>6 306</b>	<b>842</b>	<b>514</b>
<b>Oberfranken 2015/16</b>	<b>27</b>	<b>696</b>	<b>17 905</b>	<b>8 824</b>	<b>1 145</b>	<b>713</b>
2014/15	27	714	18 506	9 038	1 195	731
<b>Mittelfranken</b>						
<b>Kreisfreie Städte</b>						
Ansbach .....	1	38	1 038	451	61	38
Erlangen .....	2	64	1 747	784	112	72
Fürth .....	2	53	1 509	677	93	57
Nürnberg .....	12	250	6 296	3 149	468	305
Schwabach .....	1	31	837	381	56	31
<b>Zusammen</b>	<b>18</b>	<b>436</b>	<b>11 427</b>	<b>5 442</b>	<b>790</b>	<b>503</b>

1) Nur Lehrkräfte, die ausschl. oder überwiegend an einer Realschule tätig waren, einschl. Teilzeitbeschäftigter mit mindestens der Hälfte der Unterrichtspflichtzeit sowie der mit Dienstbezügen abwesenden Lehrkräfte (z. B. wegen längerer Krankheit, Kur oder Mutterschutz).

**Noch: Tabelle 34. Eckdaten der Realschulen in den kreisfreien Städten  
und Landkreisen Bayerns 2015/16**

Gebiet	Schulen	Klassen	Schüler		Vollzeit- und teilzeit- beschäftigte Lehrkräfte <sup>1)</sup>	
			insgesamt	weiblich	insgesamt	weiblich
<b>Noch: Mittelfranken</b>						
<b>Landkreise</b>						
Ansbach .....	7	161	4 138	1 987	276	178
Erlangen-Höchstädt .....	2	71	1 862	952	114	71
Fürth .....	2	58	1 510	713	98	58
Neustadt a.d.Aisch-Bad Windsheim .....	3	78	1 939	951	125	83
Nürnberger Land .....	4	108	2 979	1 370	189	124
Roth .....	3	77	2 059	1 030	130	79
Weißenburg-Gunzenhausen .....	3	67	1 728	999	112	82
<b>Zusammen</b>	<b>24</b>	<b>620</b>	<b>16 215</b>	<b>8 002</b>	<b>1 044</b>	<b>675</b>
<b>Mittelfranken 2015/16</b>	<b>42</b>	<b>1 056</b>	<b>27 642</b>	<b>13 444</b>	<b>1 834</b>	<b>1 178</b>
2014/15	42	1 061	27 836	13 613	1 831	1 169
<b>Unterfranken</b>						
<b>Kreisfreie Städte</b>						
Aschaffenburg .....	4	68	1 702	1 022	114	76
Schweinfurt .....	4	70	1 739	820	110	68
Würzburg .....	5	106	2 734	1 561	190	135
<b>Zusammen</b>	<b>13</b>	<b>244</b>	<b>6 175</b>	<b>3 403</b>	<b>414</b>	<b>279</b>
<b>Landkreise</b>						
Aschaffenburg .....	4	121	3 249	1 406	201	134
Bad Kissingen .....	3	72	1 757	894	119	74
Haßberge .....	4	84	2 162	1 039	142	89
Kitzingen .....	6	85	2 027	1 026	138	94
Main-Spessart .....	6	126	3 193	1 592	213	132
Miltenberg .....	4	96	2 494	1 208	162	105
Rhön-Grabfeld .....	3	74	1 748	883	109	71
Schweinfurt .....	2	42	977	464	60	38
Würzburg .....	2	51	1 404	551	89	57
<b>Zusammen</b>	<b>34</b>	<b>751</b>	<b>19 011</b>	<b>9 063</b>	<b>1 233</b>	<b>794</b>
<b>Unterfranken 2015/16</b>	<b>47</b>	<b>995</b>	<b>25 186</b>	<b>12 466</b>	<b>1 647</b>	<b>1 073</b>
2014/15	47	1 013	25 737	12 762	1 669	1 084
<b>Schwaben</b>						
<b>Kreisfreie Städte</b>						
Augsburg .....	8	145	4 144	2 731	266	179
Kaufbeuren .....	2	51	1 465	953	93	64
Kempten (Allgäu) .....	3	85	2 239	1 290	145	89
Memmingen .....	2	46	1 224	594	78	42
<b>Zusammen</b>	<b>15</b>	<b>327</b>	<b>9 072</b>	<b>5 568</b>	<b>582</b>	<b>374</b>
<b>Landkreise</b>						
Aichach-Friedberg .....	4	108	2 862	1 208	180	117
Augsburg .....	6	190	5 060	2 180	336	213
Dillingen a.d.Donau .....	3	82	2 189	1 155	139	96
Donau-Ries .....	6	134	3 562	1 768	219	124
Günzburg .....	7	124	3 142	1 660	204	133
Lindau (Bodensee) .....	3	61	1 557	766	102	63
Neu-Ulm .....	5	113	2 883	1 412	184	118
Oberallgäu .....	3	57	1 442	781	99	59
Ostallgäu .....	4	118	3 132	1 426	196	121
Unterallgäu .....	4	91	2 388	1 300	166	114
<b>Zusammen</b>	<b>45</b>	<b>1 078</b>	<b>28 217</b>	<b>13 656</b>	<b>1 825</b>	<b>1 158</b>
<b>Schwaben 2015/16</b>	<b>60</b>	<b>1 405</b>	<b>37 289</b>	<b>19 224</b>	<b>2 407</b>	<b>1 532</b>
2014/15	60	1 426	38 060	19 650	2 417	1 541

1) Nur Lehrkräfte, die ausschl. oder überwiegend an einer Realschule tätig waren, einschl. Teilzeitbeschäftigter mit mindestens der Hälfte der Unterrichtspflichtzeit sowie der mit Dienstbezügen abwesenden Lehrkräfte (z. B. wegen längerer Krankheit, Kur oder Mutterschutz).

## Realschulen zur sonderpädagogischen Förderung

**Tabelle 35. Klassen an den Realschulen zur sonderpädagogischen Förderung in Bayern 2015/16 nach Jahrgangsstufen**

Schulort	Schul-träger	Schule für den Förderschwerpunkt	Dauer in Jahren	Klassen insgesamt	davon in Jahrgangsstufe						
					5	6	7	8	9	10	11
München .....	privat	Hören	7	46	8	6	6	9	8	9	-
Unterschleißheim ....	privat	Sehen	6	8	1	1	1	1	2	2	-
München .....	privat	Körperl. und motorische Entwicklung	6	12	2	2	2	2	2	2	-
Grafing .....	privat	Emotionale und soziale Entwicklung	6	7	1	1	1	2	1	1	-
<b>Insgesamt 2015/16</b>				<b>73</b>	<b>12</b>	<b>10</b>	<b>10</b>	<b>14</b>	<b>13</b>	<b>14</b>	-
2014/15				71	10	9	11	14	14	13	-

**Tabelle 36. Schüler an den Realschulen zur sonderpädagogischen Förderung in Bayern 2015/16 nach Jahrgangsstufen**

Schulort	Schul-träger	Schule für den Förderschwerpunkt	Geschlecht	Schüler insgesamt	davon in Jahrgangsstufe						
					5	6	7	8	9	10	11
München .....	privat	Hören	männlich	306	51	43	47	60	52	53	-
			weiblich	177	25	29	19	32	37	35	-
Unterschleißheim ..	privat	Sehen	männlich	74	13	9	7	13	15	17	-
			weiblich	26	3	3	8	2	6	4	-
München .....	privat	Körperl. und motorische Entwicklung	männlich	100	14	14	12	19	19	22	-
			weiblich	77	11	15	16	12	10	13	-
Grafing .....	privat	Emotionale und soziale Entwicklung	männlich	52	7	10	9	13	6	7	-
			weiblich	11	-	-	2	3	5	1	-
<b>Insgesamt</b>			<b>männlich</b>	<b>532</b>	<b>85</b>	<b>76</b>	<b>75</b>	<b>105</b>	<b>92</b>	<b>99</b>	-
			<b>weiblich</b>	<b>291</b>	<b>39</b>	<b>47</b>	<b>45</b>	<b>49</b>	<b>58</b>	<b>53</b>	-
			<b>insgesamt</b>	<b>823</b>	<b>124</b>	<b>123</b>	<b>120</b>	<b>154</b>	<b>150</b>	<b>152</b>	-

**Tabelle 37. Schüler an den Realschulen zur sonderpädagogischen Förderung in Bayern 2015/16 nach Geburtsjahren**

Geschlecht	Schüler insgesamt	davon sind geboren									
		2005 oder später	2004	2003	2002	2001	2000	1999	1998	1997	1996 oder früher
Männlich .....	532	28	71	62	75	99	79	72	32	9	5
Weiblich .....	291	11	36	46	30	46	54	36	21	8	3
<b>Insgesamt</b>	<b>823</b>	<b>39</b>	<b>107</b>	<b>108</b>	<b>105</b>	<b>145</b>	<b>133</b>	<b>108</b>	<b>53</b>	<b>17</b>	<b>8</b>

**Tabelle 38. Wiederholer an den Realschulen zur sonderpädagogischen Förderung in Bayern 2015/16 nach Geburtsjahren**

Geschlecht	Schüler insgesamt	davon sind geboren						
		5	6	7	8	9	10	11
Männlich .....	44	10	4	8	9	7	6	-
Weiblich .....	35	7	4	3	4	10	7	-
<b>Insgesamt</b>	<b>79</b>	<b>17</b>	<b>8</b>	<b>11</b>	<b>13</b>	<b>17</b>	<b>13</b>	-

**Tabelle 39. Ausländische Schüler an den Realschulen zur sonderpädagogischen Förderung in Bayern 2015/16 nach Staatsangehörigkeit**

Länder und Gebiete (Staatsangehörigkeit)	Ausländische Schüler		Länder und Gebiete (Staatsangehörigkeit)	Ausländische Schüler	
	insgesamt	weiblich		insgesamt	weiblich
<b>Europa</b> .....	<b>17</b>	<b>8</b>	<b>Afrika</b> .....	-	-
<b>Europäische Union</b> .....	<b>9</b>	<b>3</b>	Ägypten .....	-	-
Belgien .....	-	-	Äthiopien .....	-	-
Bulgarien .....	1	-	Algerien .....	-	-
Dänemark .....	-	-	Ghana .....	-	-
Estland .....	-	-	Marokko .....	-	-
Finnland .....	-	-	Tunesien .....	-	-
Frankreich .....	-	-	Übriges Afrika .....	-	-
Griechenland .....	1	-			
Irland .....	1	1	<b>Amerika</b> .....	-	-
Italien .....	-	-	Brasilien .....	-	-
Kroatien .....	1	-	Chile .....	-	-
Lettland .....	-	-	Kanada .....	-	-
Litauen .....	-	-	Vereinigte Staaten .....	-	-
Luxemburg .....	-	-	Übriges Amerika .....	-	-
Malta .....	-	-			
Niederlande .....	-	-	<b>Asien</b> .....	<b>4</b>	<b>3</b>
Österreich .....	2	-	Afghanistan .....	2	1
Polen .....	-	-	China .....	-	-
Portugal .....	1	1	Indien .....	-	-
Rumänien .....	2	1	Indonesien .....	-	-
Schweden .....	-	-	Irak .....	2	2
Slowakei .....	-	-	Iran, Islamische Republik .....	-	-
Slowenien .....	-	-	Israel .....	-	-
Spanien .....	-	-	Japan .....	-	-
Tschechische Republik .....	-	-	Jordanien .....	-	-
Ungarn .....	-	-	Korea, Demokratische Volksrepublik .....	-	-
Vereinigtes Königreich .....	-	-	Korea, Republik .....	-	-
Zypern .....	-	-	Libanon .....	-	-
Albanien .....	-	-	Pakistan .....	-	-
Andorra .....	-	-	Philippinen .....	-	-
Bosnien und Herzegowina .....	1	-	Sri Lanka .....	-	-
Gibraltar .....	-	-	Syrien, Arabische Republik .....	-	-
Island .....	-	-	Thailand .....	-	-
Kosovo .....	-	-	Vietnam .....	-	-
Liechtenstein .....	-	-	Übriges Asien <sup>1)</sup> .....	-	-
ehem. jugosl. Republik Mazedonien .....	-	-			
Moldau, Republik .....	-	-	<b>Australien</b> .....	-	-
Monaco .....	-	-	Australien .....	-	-
Montenegro .....	-	-	Neuseeland .....	-	-
Norwegen .....	-	-	Übriges Australien/Ozeanien .....	-	-
Russische Föderation .....	1	1			
San Marino .....	-	-	Staatenlos .....	-	-
Schweiz .....	-	-	Ungeklärt .....	-	-
Serbien .....	-	-			
Türkei .....	4	3			
Ukraine .....	2	1			
Vatikanstaat .....	-	-			
Weißrussland .....	-	-			
			<b>Insgesamt</b>	<b>21</b>	<b>11</b>

1) Einschl. Teilgebiete der ehemaligen Sowjetunion (ohne Estland, Lettland, Litauen, Moldau, Russische Föderation, Ukraine und Weißrussland).

**Tabelle 40. Teilnehmer am Wahlunterricht, diff. Sportunterricht und am erweiterten Basissportunterricht an den Realschulen zur sonderpädagogischen Förderung in Bayern 2015/16**

Fach	Teilnehmer									Zahl der Kurse
	in der Jahrgangsstufe							insgesamt	dar. weiblich	
	5	6	7	8	9	10	11			
Angewandte Mathematik .....	1	3	1	-	2	1	-	8	1	1
Biologie (Übungen) .....	-	-	-	-	-	-	-	-	-	-
Chemie (Übungen) .....	-	-	-	-	-	-	-	-	-	-
Chor .....	3	5	2	1	3	4	-	18	11	1
Deutsche Gebärdensprache .....	-	-	-	-	-	-	-	-	-	-
Deutsch (Übungen) .....	-	-	-	-	-	-	-	-	-	-
Englisch .....	-	-	-	-	-	-	-	-	-	-
Englisch (Konversation) .....	-	-	-	-	-	26	-	26	13	2
Erste Hilfe .....	-	4	1	6	2	5	-	18	10	1
Französisch .....	-	6	3	-	3	1	-	13	7	1
Französisch (Konversation) .....	-	-	-	-	-	-	-	-	-	-
Geoökologie und Umweltschutz .....	-	-	-	-	-	-	-	-	-	-
Geschichte des Nahraums .....	-	-	-	-	-	-	-	-	-	-
Haushalt und Ernährung .....	-	-	-	-	-	-	-	-	-	-
Informatik .....	-	-	-	-	-	-	-	-	-	-
Informatik (Übungen) .....	-	-	-	-	-	-	-	-	-	-
Instrumentalmusik (inkl. Instrumentalunterricht) .....	2	1	7	3	4	5	-	22	10	3
Italienisch .....	-	-	-	-	-	-	-	-	-	-
Kommunikationstechnologie .....	-	-	-	-	-	-	-	-	-	-
Kunsterziehung .....	-	-	-	-	-	-	-	-	-	-
Kurzschrift .....	-	-	-	-	-	-	-	-	-	-
Kurzschrift für Blinde .....	-	-	-	-	-	-	-	-	-	-
Maschinenschreiben .....	-	-	-	-	-	-	-	-	-	-
Orchester .....	-	-	-	-	-	-	-	-	-	-
Physik (Übungen) .....	-	-	-	-	-	-	-	-	-	-
Politik und Zeitgeschichte .....	-	-	-	-	-	-	-	-	-	-
Betriebswirtschaftslehre mit Rechnungswesen .....	-	-	-	-	-	-	-	-	-	-
Schulfotografie .....	-	-	2	-	-	2	-	4	1	1
Schulspiel/Darstellendes Spiel .....	3	2	7	2	1	3	-	18	15	2
Serbisch/Kroatisch .....	-	-	-	-	-	-	-	-	-	-
Spanisch .....	-	-	-	-	-	-	-	-	-	-
Sportförderunterricht <sup>1)</sup> .....	9	10	-	-	-	-	-	19	-	1
Technisches Zeichnen (inkl. CAD) .....	-	-	-	-	-	-	-	-	-	-
Textilarbeit/Textiles Gestalten .....	-	-	-	-	-	-	-	-	-	-
Textverarbeitung .....	-	-	-	-	-	-	-	-	-	-
Textverarbeitung mit Kurzschrift .....	-	-	-	-	-	-	-	-	-	-
Tschechisch .....	-	-	-	-	-	-	-	-	-	-
Werken .....	-	-	-	-	-	-	-	-	-	-
Wirtschaftsenglisch .....	-	-	-	-	-	-	-	-	-	-
Wirtschafts- und Rechtslehre (Übungen) .....	-	-	-	-	-	-	-	-	-	-
Sonstige fremdsprachige Konversation/Übungen .....	-	-	-	-	-	-	-	-	-	-
Sonstiger fremdsprachlicher Wahlunterricht .....	-	-	-	-	-	-	-	-	-	-
Sonstiges Wahlfach (nicht Fremdsprache) .....	79	73	22	92	46	89	-	401	145	8
Diff. Sportunterricht, erweiterter Basissportunterricht .....	16	14	22	19	24	23	-	118	34	10

1) Nur Unterricht nach der KMBek. vom 9. Juli 1993 (KMBI I So Nr. 2 S. 453).

**Tabelle 42. Absolventen und Abgänger mit erfüllter Vollzeitschulpflicht an den Realschulen zur sonderpädagogischen Förderung in Bayern im Sommer 2015**

Erworbener Abschluss  Ausländer	Geschlecht	Absolventen und Abgänger <sup>1)</sup>				
		insgesamt	davon an Schulen für den Förderschwerpunkt			
			Sehen	Hören	Körperliche und motorische Entwicklung	Emotionale und soziale Entwicklung
Erfüllte Vollzeitschulpflicht (ohne Abschluss der Mittelschule) .....	männlich	3	-	2	1	-
	weiblich	-	-	-	-	-
	zusammen	3	-	2	1	-
Erfolgreicher Abschluss der Mittelschule (einschl. qualifiz. Abschl. d. Mittelschule) .....	männlich	-	-	-	-	-
	weiblich	2	-	-	2	-
	zusammen	2	-	-	2	-
darunter						
Qualifizierender Abschluss d. Mittelschule .....	männlich	-	-	1	-	-
	weiblich	-	-	-	-	-
	zusammen	-	-	1	-	-
Mittlerer Schulabschluss .....	männlich	92	7	55	20	10
	weiblich	48	6	36	5	1
	zusammen	140	13	91	25	11
<b>Insgesamt</b> .....	<b>männlich</b>	<b>95</b>	<b>7</b>	<b>57</b>	<b>21</b>	<b>10</b>
	<b>weiblich</b>	<b>50</b>	<b>6</b>	<b>36</b>	<b>7</b>	<b>1</b>
	<b>insgesamt</b>	<b>145</b>	<b>13</b>	<b>93</b>	<b>28</b>	<b>11</b>
darunter						
Ausländer .....	männlich	2	-	1	1	-
	weiblich	1	1	-	-	-
	zusammen	3	1	1	1	-

1) Einschl. Übertritte an andere Schularten zum Erwerb einer zusätzlichen Abschlussqualifikation.

**Tabelle 43. Lehrkräfte sowie Stunden der Lehrkräfte in einer normalen Schulwoche an den Realschulen zur sonderpädagogischen Förderung in Bayern 2015/16**

Beschäftigungsverhältnis/ Beschäftigungsumfang	Lehrkräfte <sup>1)</sup>			Stunden der Lehrkräfte pro Woche					
				insgesamt	davon			Anrechnungsstunden	Ermäßigungsstunden
	erteilte Unterrichtsstunden von								
	männlich	weiblich	insgesamt		männlichen	weiblichen	sämtlichen		
Vollzeitbeschäftigte Lehrkräfte, die an einer Realschule zur sonderpädagog. Förderung tätig waren	28	42	70	1 617	557	881	1 438	138	41
Teilzeitbeschäftigte Lehrkräfte <sup>2)</sup> , die an einer Realschule zur sonderpädagog. Förderung tätig waren	12	56	68	1 198	233	853	1 086	84	28
Lehrkräfte, die mit weniger als der Hälfte der vollen Unterrichtspflichtzeit beschäftigt waren	4	6	10	60	30	30	60	-	-
Lehrkräfte im Vorbereitungsdienst (nur soweit diese selbständig Unterricht erteilen)	-	-	-	-	-	-	-	-	-
<b>Insgesamt</b>	<b>44</b>	<b>104</b>	<b>148</b>	<b>2 875</b>	<b>820</b>	<b>1 764</b>	<b>2 584</b>	<b>222</b>	<b>69</b>
darunter Mehrarbeit / Überstunden leistende Lehrkräfte	-	-	-	-	-	-	-	-	-
Lehrkräfte mit Altersteilzeit									
im Teilzeitmodell	-	-	-	-	-	-	-	-	-
in der Ansparphase des Blockmodells	1	1	2	43	6	7	13	30	-

1) Lehrkräfte, die an einer Realschule zur sonderpädagogischen Förderung ausschließlich oder überwiegend tätig waren. Ohne mit Dienstbezügen abwesende Lehrkräfte (s. Tabelle 44). - 2) Lehrkräfte mit mindestens der Hälfte der Unterrichtspflichtzeit.

**Tabelle 44. Mit Dienstbezügen abwesende Lehrkräfte sowie Lehrkräfte mit Altersteilzeit in der Freistellungsphase des Blockmodells an den Realschulen zur sonderpädagogischen Förderung in Bayern 2015/16**

Beschäftigungsumfang		Lehrkräfte		
		männlich	weiblich	insgesamt
Lehrkräfte <sup>1)</sup> , die im Rahmen ihrer Unterrichtspflichtzeit ausschließlich oder überwiegend an einer Realschule zur sonderpädagogischen Förderung tätig waren	Vollzeitbeschäftigte und Teilzeitbeschäftigte <sup>2)</sup>	-	-	-
	Stundenweise beschäftigte Lehrkräfte, die mit weniger als der Hälfte der Unterrichtspflichtzeit beschäftigt waren	-	-	-
Lehrkräfte mit Altersteilzeit in der Freistellungsphase des Blockmodells, die letztmals an einer Realschule zur sonderpädagogischen Förderung unterrichtet haben		-	-	-

1) Mit Dienstbezügen abwesende Lehrkräfte (z. B. wegen längerer Krankheit, Kur oder Mutterschutz), die laut Stundenplan nicht zum Unterrichtseinsatz vorgesehen waren. - 2) Teilzeitbeschäftigte mit mindestens der Hälfte der Unterrichtspflichtzeit.

**Tabelle 45. Vollzeit- und teilzeitbeschäftigte Lehrkräfte an den Realschulen zur sonderpädagogischen Förderung in Bayern 2015/16 nach Lehramt und Altersgruppen**

Lehramt	Geschlecht	Vollzeit- und teilzeitbeschäftigte Lehrkräfte <sup>1)</sup>										
		insgesamt	unter 30	davon im Alter von ... Jahren								65 oder mehr
				bis unter								
				30	35	40	45	50	55	60	65	
Lehramt an Realschulen ...	männlich	19	-	5	5	-	3	-	-	2	4	-
	weiblich	37	4	13	-	2	2	2	4	9	1	-
Lehramt an Gymnasien .....	männlich	4	1	-	1	-	-	-	-	-	2	-
	weiblich	12	3	1	1	-	1	1	3	2	-	-
Lehramt an Volksschulen ...	männlich	1	-	-	-	-	-	-	-	-	1	-
	weiblich	-	-	-	-	-	-	-	-	-	-	-
Fachlehrkräfte .....	männlich	-	-	-	-	-	-	-	-	-	-	-
	weiblich	2	-	-	-	-	-	-	1	1	-	-
Sonstiges Lehramt .....	männlich	16	-	1	-	3	4	3	4	1	-	-
	weiblich	47	1	7	6	7	12	8	4	2	-	-
<b>Insgesamt .....</b>	<b>männlich</b>	<b>40</b>	<b>1</b>	<b>6</b>	<b>6</b>	<b>3</b>	<b>7</b>	<b>3</b>	<b>6</b>	<b>8</b>	<b>-</b>	<b>-</b>
	<b>weiblich</b>	<b>98</b>	<b>8</b>	<b>21</b>	<b>7</b>	<b>9</b>	<b>15</b>	<b>11</b>	<b>12</b>	<b>14</b>	<b>1</b>	<b>1</b>
	<b>insgesamt</b>	<b>138</b>	<b>9</b>	<b>27</b>	<b>13</b>	<b>12</b>	<b>22</b>	<b>14</b>	<b>18</b>	<b>22</b>	<b>1</b>	<b>1</b>

1) Nur Lehrkräfte, die ausschl. oder überwiegend an einer Realschule zur sonderpädagogischen Förderung tätig waren, einschl. Teilzeitbeschäftigter mit mindestens der Hälfte der Unterrichtspflichtzeit sowie der mit Dienstbezügen abwesenden Lehrkräfte (z. B. wegen längerer Krankheit, Kur oder Mutterschutz).

## Abendrealschulen

**Tabelle 46. Klassen an den Abendrealschulen in Bayern 2015/16 nach Jahrgangsstufen**

Schulort	Schulträger	Ausbildungsdauer in Jahren	Klassen insgesamt	davon in Jahrgangsstufe			
				1	2	3	4
Augsburg .....	kommunal	3	4	2	1	1	-
München .....	kommunal	3	6	2	2	2	-
Nürnberg .....	kommunal	4	6	2	2	1	1
Regensburg .....	privat	3	1	-	-	1	-
	<b>Insgesamt</b>		<b>17</b>	<b>6</b>	<b>5</b>	<b>5</b>	<b>1</b>

**Tabelle 47. Schüler an den Abendrealschulen in Bayern 2015/16 nach Jahrgangsstufen**

Schulort	Schulträger	Schüler			davon in Jahrgangsstufe							
		männlich	weiblich	insgesamt	1		2		3		4	
					männlich	weiblich	männlich	weiblich	männlich	weiblich	männlich	weiblich
Augsburg .....	kommunal	49	33	82	39	20	6	7	4	6	-	-
München .....	kommunal	58	64	122	32	22	14	23	12	19	-	-
Nürnberg .....	kommunal	45	71	116	19	23	12	25	6	11	8	12
Regensburg .....	privat	1	1	2	-	-	-	-	1	1	-	-
	<b>Insgesamt</b>	<b>153</b>	<b>169</b>	<b>322</b>	<b>90</b>	<b>65</b>	<b>32</b>	<b>55</b>	<b>23</b>	<b>37</b>	<b>8</b>	<b>12</b>



**Tabelle 48. Schüler an den Abendrealschulen in Bayern 2015/16 nach Geburtsjahren**

Geschlecht	Schüler insgesamt	davon sind geboren														
		1998 oder später	1997	1996	1995	1994	1993	1992	1991	1990	1989	1988	1987	1986	1985	1984 oder früher
Männlich .....	153	1	3	16	18	15	19	12	9	14	6	8	5	4	-	23
Weiblich .....	169	5	5	12	18	17	15	9	9	8	11	9	5	6	4	36
<b>Insgesamt</b>	<b>322</b>	<b>6</b>	<b>8</b>	<b>28</b>	<b>36</b>	<b>32</b>	<b>34</b>	<b>21</b>	<b>18</b>	<b>22</b>	<b>17</b>	<b>17</b>	<b>10</b>	<b>10</b>	<b>4</b>	<b>59</b>

**Tabelle 49. Schüler an den Abendrealschulen in Bayern 2015/16 nach der schulischen Herkunft**

Herkunft der Schüler (Schüler besuchte am 1.10. des Vorjahres) bzw. Zugang aus (als)	Schüler in Jahrgangsstufe								Schüler insgesamt
	1		2		3		4		
	insg.	weibl.	insg.	weibl.	insg.	weibl.	insg.	weibl.	
von einer Abendrealschule .....	5	1	42	26	42	26	14	9	103
einer anderen Schulart .....	-	-	1	1	1	-	1	-	3
sonstigen Gründen .....	150	64	44	28	17	11	5	3	216
<b>Insgesamt</b>	<b>155</b>	<b>65</b>	<b>87</b>	<b>55</b>	<b>60</b>	<b>37</b>	<b>20</b>	<b>12</b>	<b>322</b>

**Tabelle 50. Schulische Vorbildung der Schüler an den Abendrealschulen in Bayern 2015/16 nach der Schulart**

Bisher höchster erreichter Abschluss	Schulische Vorbildung nach der Schulart										Insgesamt	
	Mittel-/Hauptschule		Realschule		Wirtschaftsschule		Gymnasium		Sonstige <sup>1)</sup>			
	insg.	weibl.	insg.	weibl.	insg.	weibl.	insg.	weibl.	insg.	weibl.	insg.	weibl.
Erfüllte Vollzeit- pflicht ohne Schulabschluss .....	10	3	9	3	-	-	4	3	31	8	54	17
Erfolgr. Abschluss d. Mittelschule (ohne qualif. Abschl. d. Mittelschule) .....	85	48	2	-	-	-	-	-	12	8	99	56
Qualifizierender Abschluss der Mittelschule .....	149	87	4	2	1	-	-	-	2	1	156	90
Sonstiger Abschluss .....	2	1	1	-	2	-	-	-	8	5	13	6
<b>Insgesamt</b>	<b>246</b>	<b>139</b>	<b>16</b>	<b>5</b>	<b>3</b>	<b>-</b>	<b>4</b>	<b>3</b>	<b>53</b>	<b>22</b>	<b>322</b>	<b>169</b>

1) Z.B. Förderschulen, keine Schule.

**Tabelle 51. Absolventen der Abendrealschulen in Bayern im Sommer 2015 nach Geburtsjahren**

Geschlecht	Absolventen insgesamt	davon sind geboren														
		1996 oder später	1995	1994	1993	1992	1991	1990	1989	1988	1987	1986	1985	1984	1983	1982 oder früher
Männlich .....	25	-	-	-	3	4	4	2	1	2	1	3	2	-	2	1
Weiblich .....	30	1	2	2	2	3	3	-	6	1	-	-	-	1	-	9
<b>Insgesamt</b> .....	<b>55</b>	<b>1</b>	<b>2</b>	<b>2</b>	<b>5</b>	<b>7</b>	<b>7</b>	<b>2</b>	<b>7</b>	<b>3</b>	<b>1</b>	<b>3</b>	<b>2</b>	<b>1</b>	<b>2</b>	<b>10</b>
darunter Ausländer .....	12	-	-	-	1	3	3	-	-	-	-	-	-	-	1	3

**Tabelle 52. Ausländische Schüler an den Abendrealschulen in Bayern 2015/16  
nach Staatsangehörigkeit**

Länder und Gebiete (Staatsangehörigkeit)	Ausländische Schüler		Länder und Gebiete (Staatsangehörigkeit)	Ausländische Schüler	
	insgesamt	weiblich		insgesamt	weiblich
<b>Europa .....</b>	<b>45</b>	<b>24</b>	<b>Afrika .....</b>	<b>9</b>	<b>4</b>
<b>Europäische Union .....</b>	<b>21</b>	<b>12</b>	Ägypten .....	-	-
Belgien .....	-	-	Äthiopien .....	-	-
Bulgarien .....	1	1	Algerien .....	-	-
Dänemark .....	-	-	Ghana .....	1	1
Estland .....	-	-	Marokko .....	-	-
Finnland .....	-	-	Tunesien .....	-	-
Frankreich .....	-	-	Übriges Afrika .....	8	3
Griechenland .....	4	2	<b>Amerika .....</b>	<b>3</b>	<b>2</b>
Irland .....	-	-	Brasilien .....	3	2
Italien .....	6	2	Chile .....	-	-
Kroatien .....	2	2	Kanada .....	-	-
Lettland .....	1	-	Vereinigte Staaten .....	-	-
Litauen .....	-	-	Übriges Amerika .....	-	-
Luxemburg .....	-	-	<b>Asien .....</b>	<b>55</b>	<b>22</b>
Malta .....	-	-	Afghanistan .....	27	5
Niederlande .....	-	-	China .....	3	3
Österreich .....	1	1	Indien .....	-	-
Polen .....	3	2	Indonesien .....	-	-
Portugal .....	-	-	Irak .....	3	1
Rumänien .....	2	1	Iran, Islamische Republik .....	4	1
Schweden .....	1	1	Israel .....	-	-
Slowakei .....	-	-	Japan .....	-	-
Slowenien .....	-	-	Jordanien .....	-	-
Spanien .....	-	-	Korea, Demokratische Volksrepublik .....	-	-
Tschechische Republik .....	-	-	Korea, Republik .....	-	-
Ungarn .....	-	-	Libanon .....	-	-
Vereinigtes Königreich .....	-	-	Pakistan .....	-	-
Zypern .....	-	-	Philippinen .....	1	1
Albanien .....	1	1	Sri Lanka .....	-	-
Andorra .....	-	-	Syrien, Arabische Republik .....	3	-
Bosnien und Herzegowina .....	3	1	Thailand .....	6	5
Gibraltar .....	-	-	Vietnam .....	4	3
Island .....	-	-	Übriges Asien <sup>1)</sup> .....	4	3
Kosovo .....	1	1	<b>Australien .....</b>	-	-
Liechtenstein .....	-	-	Australien .....	-	-
ehem. jugosl. Republik Mazedonien .....	-	-	Neuseeland .....	-	-
Moldau, Republik .....	-	-	Übriges Australien/Ozeanien .....	-	-
Monaco .....	-	-	<b>Staatenlos .....</b>	-	-
Montenegro .....	-	-	<b>Ungeklärt .....</b>	<b>1</b>	<b>1</b>
Norwegen .....	-	-			
Russische Föderation .....	2	1			
San Marino .....	-	-			
Schweiz .....	-	-			
Serbien .....	1	1			
Türkei .....	13	7			
Ukraine .....	3	-			
Vatikanstaat .....	-	-			
Weißrussland .....	-	-			
			<b>Insgesamt</b>	<b>113</b>	<b>53</b>

1) Einschl. Teilgebiete der ehemaligen Sowjetunion (ohne Estland, Lettland, Litauen, Moldau, Russische Föderation, Ukraine und Weißrussland).

**Tabelle 53. Lehrkräfte sowie Stunden der Lehrkräfte in einer normalen Schulwoche an den Abendrealschulen in Bayern 2015/16**

Beschäftigungsverhältnis/ Beschäftigungsumfang	Schul- träger	Lehrkräfte <sup>1)</sup>			Stunden der Lehrkräfte pro Woche						
					ins- gesamt	davon			Anrech- nungs- stunden	Ermässi- gungs- stunden	
		erteilte Unterrichtsstunden von									
		männ- lich	weib- lich	ins- gesamt		männl.	weibl.	sämtl.			
					Lehrkräften						
Vollzeitbeschäftigte Lehrkräfte, die an einer Abendrealschule tätig waren	kommunal	6	2	8	284	143	72	215	63	6	
	privat	-	-	-	16	5	11	16	-	-	
	zusammen	6	2	8	300	148	83	231	63	6	
Teilzeitbebeschäftigte Lehrkräfte <sup>2)</sup> , die an einer Abendrealschule tätig waren	kommunal	1	5	6	133	27	80	107	20	6	
	privat	-	-	-	2	-	2	2	-	-	
	zusammen	1	5	6	135	27	82	109	20	6	
Lehrkräfte, die mit weniger als der Hälfte der Unterrichtspflichtzeit beschäftigt waren	kommunal	3	4	7	65	20	21	41	12	12	
	privat	-	-	-	-	-	-	-	-	-	
	zusammen	3	4	7	65	20	21	41	12	12	
<b>Insgesamt</b>	<b>kommunal</b>	<b>10</b>	<b>11</b>	<b>21</b>	<b>482</b>	<b>190</b>	<b>173</b>	<b>363</b>	<b>95</b>	<b>24</b>	
	<b>privat</b>	<b>-</b>	<b>-</b>	<b>-</b>	<b>18</b>	<b>5</b>	<b>13</b>	<b>18</b>	<b>-</b>	<b>-</b>	
	<b>insgesamt</b>	<b>10</b>	<b>11</b>	<b>21</b>	<b>500</b>	<b>195</b>	<b>186</b>	<b>381</b>	<b>95</b>	<b>24</b>	
darunter Mehrarbeit / Überstunden leistende Lehrkräfte	kommunal	-	-	-	-	-	-	-	-	-	
	privat	-	-	-	-	-	-	-	-	-	
	zusammen	-	-	-	-	-	-	-	-	-	
Lehrkräfte mit Altersteilzeit im Teilzeitmodell	kommunal	-	-	-	-	-	-	-	-	-	
	privat	-	-	-	-	-	-	-	-	-	
	zusammen	-	-	-	-	-	-	-	-	-	
Lehrkräfte mit Altersteilzeit in der Ansparphase des Blockmodells	kommunal	-	-	-	-	-	-	-	-	-	
	privat	-	-	-	-	-	-	-	-	-	
	zusammen	-	-	-	-	-	-	-	-	-	

1) Lehrkräfte, die an einer Abendrealschule ausschließlich oder überwiegend tätig waren. Ohne mit Dienstbezügen abwesende Lehrkräfte (s. Tabelle 53a). - 2) Lehrkräfte mit mindestens der Hälfte der Unterrichtspflichtzeit.

**Tabelle 53a. Mit Dienstbezügen abwesende Lehrkräfte sowie Lehrkräfte mit Altersteilzeit in der Freistellungsphase des Blockmodells an den Abendrealschulen in Bayern 2015/16 nach dem Schulträger**

Beschäftigungsumfang	Schulträger	Lehrkräfte		
		männlich	weiblich	insgesamt
Lehrkräfte <sup>1)</sup> , die im Rahmen ihrer Unterrichtspflichtzeit ausschließ- lich oder überwiegend an einer Abendrealschule tätig waren	kommunal	-	-	-
	privat	-	-	-
	zusammen	-	-	-
Stundenweise beschäftigte Lehrkräfte, die mit weniger als der Hälfte der Unterrichtspflichtzeit beschäftigt waren	kommunal	-	-	-
	privat	-	-	-
	zusammen	-	-	-
Lehrkräfte mit Altersteilzeit in der Freistellungsphase des Blockmodells, die letztmals an einer Abendrealschule unterrichtet haben	kommunal	-	-	-
	privat	-	-	-
	zusammen	-	-	-

1) Mit Dienstbezügen abwesende Lehrkräfte (z. B. wegen längerer Krankheit, Kur oder Mutterschutz), die laut Stundenplan zum Unterrichtseinsatz nicht vorgesehen waren. - 2) Teilzeitbeschäftigte mit mindestens der Hälfte der Unterrichtspflichtzeit.

**Tabelle 54. Vollzeit- und teilzeitbeschäftigte Lehrkräfte an den Abendrealschulen  
in Bayern 2015/16 nach Lehramt und Altersgruppen**

Lehramt — Schulträger	Geschlecht	Vollzeit- und teilzeitbeschäftigte Lehrkräfte <sup>1)</sup>										
		ins- gesamt	davon im Alter von ... Jahren									65 oder mehr
			unter 30	bis unter								
				30	35	40	45	50	55	60	65	
Lehramt an Realschulen ....	männlich	4	-	1	-	-	-	1	1	-	1	-
	weiblich	5	1	1	-	-	-	1	-	-	2	-
Lehramt an Gymnasien .....	männlich	3	-	-	-	-	-	-	-	1	2	-
	weiblich	2	-	-	-	-	-	1	-	-	1	-
<b>Insgesamt .....</b>	<b>männlich</b>	<b>7</b>	<b>-</b>	<b>1</b>	<b>-</b>	<b>-</b>	<b>-</b>	<b>1</b>	<b>1</b>	<b>1</b>	<b>3</b>	<b>-</b>
	<b>weiblich</b>	<b>7</b>	<b>1</b>	<b>1</b>	<b>-</b>	<b>-</b>	<b>-</b>	<b>2</b>	<b>-</b>	<b>-</b>	<b>3</b>	<b>-</b>
	<b>insgesamt</b>	<b>14</b>	<b>1</b>	<b>2</b>	<b>-</b>	<b>-</b>	<b>-</b>	<b>3</b>	<b>1</b>	<b>1</b>	<b>6</b>	<b>-</b>
davon an ... Schulen												
kommunalen .....	männlich	7	-	1	-	-	-	1	1	1	3	-
	weiblich	7	1	1	-	-	-	2	-	-	3	-
privaten .....	männlich	-	-	-	-	-	-	-	-	-	-	-
	weiblich	-	-	-	-	-	-	-	-	-	-	-

1) Nur Lehrkräfte, die ausschl. oder überwiegend an einer Abendrealschule tätig waren, einschl. Teilzeitbeschäftigter mit mindestens der Hälfte der Unterrichtspflichtzeit sowie der mit Dienstbezügen abwesenden Lehrkräfte (z. B. wegen längerer Krankheit, Kur oder Mutterschutz).


Aktuelle  
Veröffentlichungen  
unter  
[q.bayern.de/webshop](http://q.bayern.de/webshop)



## Statistisches Jahrbuch für Bayern 2016

Das Statistische Jahrbuch für Bayern ist das Standardwerk der amtlichen Statistik in Bayern seit 1894. Umfassend und informativ bietet es jährlich die aktuellsten Statistikdaten über Land, Leben, Leute, Politik, Wissenschaft und Wirtschaft in Bayern an.

Auf über 600 Seiten enthält es die wichtigsten Ergebnisse aller amtlichen Statistiken – in Form von Tabellen, Graphiken oder Karten – zum Teil mit langjährigen Vergleichsdaten und Zeitreihen. Ebenso werden ausgewählte wichtige Strukturdaten für Regierungsbezirke, kreisfreie Städte und Landkreise sowie Regionen Bayerns, aber auch für alle Bundesländer und die EU-Mitgliedstaaten dargestellt. Daten aus Statistiken anderer Dienststellen und Organisationen vervollständigen das Angebot.



### Preise

Buch 39,00 € | DVD (PDF) 12,00 € | Buch+DVD 46,00 € | Datei (PDF) 12,00 €



## Bayern Daten 2016

Die Bayern Daten sind ein kleiner Auszug aus dem Statistischen Jahrbuch. Auf ca. 30 Seiten sind die wichtigsten bayerischen Strukturdaten aus Wirtschaft, Gesellschaft und Politik in Tabellen und Grafiken dargestellt.

### Preise

Heft 0,55 € | Datei kostenlos

**Bayerisches Landesamt für Statistik – Vertrieb**, St.-Martin-Straße 47, 81541 München  
Telefon 089 2119-3205, 0911 98208-6270 | Telefax 089 2119-3457 | [vertrieb@statistik.bayern.de](mailto:vertrieb@statistik.bayern.de)